



DURAVIT AG
Werderstr. 36
78132 Hornberg
Germany
Phone +49 7833 70 0
Fax +49 7833 70 289
info@duravit.com
www.duravit.com



Best. Nr. 001245/02.03.171178.1 · Printed in Germany · We reserve the right to make technical improvements and enhance the appearance of the products shown.

NEWMAGAZINE #09



NEWS MAGAZINE#09

Your Future Bathroom.





content

004 Your Future Bathroom

Perfekt aufeinander abgestimmte Produkte für alle Badbereiche / Perfectly harmonised products for all bathroom areas / Productos perfectamente coordinados entre ellos para todas las zonas del baño

070 Luv

Nordische Eleganz, definiert von Cecilie Manz / Nordic elegance defined by Cecilie Manz / Elegancia nórdica definida por Cecilie Manz

120 Furniture additions

Das neue, universelle Duravit Konsolensortiment / The new, universal Duravit console range / El nuevo surtido de encimeras universales de Duravit

140 Ketho/ME by Starck

Neue Kombinationen für neue Badlösungen / New combinations for new bathroom solutions / Nuevas combinaciones para nuevas soluciones de baño

154 HygieneGlaze 2.0

Duravit setzt einen neuen Hygienestandard / Duravit sets a new standard of hygiene / Duravit destaca por un nuevo estándar en higiene

016 DuraSquare

Architektonisch rechteckiges Design, markante Präzision / Architectonic, rectangular design of striking precision / Diseño arquitectónico y rectangular con una marcada precisión

104 Shower + Bath

Die kompakte Walk-In-Dusche und Badewanne in einem / The compact walk-in shower and bathtub in one / Ducha compacta Walk-In y bañera en una pieza

130 Surface Trends

Neue Möbelloberflächen für neue Bad-Inspirationen / New furniture surfaces for new bathroom inspiration / La inspiración para el baño con nuevos acabados

146 ME by Starck Compact

Minimale Ausladung, maximale Raumausnutzung / Minimal projection, maximal use of space / Saliente mínimo para obtener el máximo espacio

156 SensoWash®

Dusch-WCs für mehr Toilettenhygiene und Komfort / Shower-toilet seats for more hygiene and comfort / Asiento de lavado para más higiene y confort

046 Vero Air

Zeitlose Geometrie neu interpretiert / New interpretation of timeless geometry / Geometría intemporal reinterpretada

118 Air-System

Das neue, optimierte Duravit Whirlsystem / The new, optimized Duravit whirlsystem / El nuevo sistema de hidromasaje optimizado de Duravit

132 Light & Mirror

Spiegel und Spiegelschränke mit angenehmer Beleuchtung / Mirror and mirror cabinets with pleasant lighting / Espejos y muebles espejo con una iluminación agradable

150 Duravit Rimless®

Die innovative Spültechnologie für WCs und Urinale / The innovative flushing technology for toilets and urinals / La innovadora tecnología de lavado para inodoros y urinarios

160 Faucets

Die konsequente Ergänzung des Duravit Sortiments / The logical addition to the Duravit range / Una ampliación consecuente del surtido de Duravit

content

004 Your Future Bathroom

Perfekt aufeinander abgestimmte Produkte für alle Badbereiche / Perfectly harmonised products for all bathroom areas / Productos perfectamente coordinados entre ellos para todas las zonas del baño

070 Luv

Nordische Eleganz, definiert von Cecilie Manz / Nordic elegance defined by Cecilie Manz / Elegancia nórdica definida por Cecilie Manz

120 Furniture additions

Das neue, universelle Duravit Konsolensortiment / The new, universal Duravit console range / El nuevo surtido de encimeras universales de Duravit

140 Ketho/ME by Starck

Neue Kombinationen für neue Badlösungen / New combinations for new bathroom solutions / Nuevas combinaciones para nuevas soluciones de baño

154 HygieneGlaze 2.0

Duravit setzt einen neuen Hygienestandard / Duravit sets a new standard of hygiene / Duravit destaca por un nuevo estándar en higiene

016 DuraSquare

Architektonisch rechteckiges Design, markante Präzision / Architectonic, rectangular design of striking precision / Diseño arquitectónico y rectangular con una marcada precisión

104 Shower + Bath

Die kompakte Walk-In-Dusche und Badewanne in einem / The compact walk-in shower and bathtub in one / Ducha compacta Walk-In y bañera en una pieza

130 Surface Trends

Neue Möbelloberflächen für neue Bad-Inspirationen / New furniture surfaces for new bathroom inspiration / La inspiración para el baño con nuevos acabados

146 ME by Starck Compact

Minimale Ausladung, maximale Raumausnutzung / Minimal projection, maximal use of space / Saliente mínimo para obtener el máximo espacio

156 SensoWash®

Dusch-WCs für mehr Toilettenhygiene und Komfort / Shower-toilet seats for more hygiene and comfort / Asiento de lavado para más higiene y confort

046 Vero Air

Zeitlose Geometrie neu interpretiert / New interpretation of timeless geometry / Geometría intemporal reinterpretada

118 Air-System

Das neue, optimierte Duravit Whirlsystem / The new, optimized Duravit whirlsystem / El nuevo sistema de hidromasaje optimizado de Duravit

132 Light & Mirror

Spiegel und Spiegelschränke mit angenehmer Beleuchtung / Mirror and mirror cabinets with pleasant lighting / Espejos y muebles espejo con una iluminación agradable

150 Duravit Rimless®

Die innovative Spültechnologie für WCs und Urinale / The innovative flushing technology for toilets and urinals / La innovadora tecnología de lavado para inodoros y urinarios

160 Faucets

Die konsequente Ergänzung des Duravit Sortiments / The logical addition to the Duravit range / Una ampliación consecuente del surtido de Duravit



your future bathroom

Ganzheitlich aus Sicht unserer Kunden betrachtet, haben wir das Bad konsequent in vier funktionelle Bereiche gegliedert: Washing, Bathing, Showering und Toileshing*. Vier Bereiche, für die Duravit durchdachte, aufeinander abgestimmte Produkte in einer konsistenten Designsprache anbietet. Dieser neue Ansatz erleichtert Profi und Nutzer die Badgestaltung, erhöht Sicherheit und Effizienz bei der Installation und gewährleistet so immer ein perfekt passendes, höchst funktionelles und visuell einheitliches Ergebnis – bei maximaler Individualisierung.

Viewed from the customer's perspective, Duravit has divided the bathroom into four functional areas: washing, bathing, showering and toileshing.* Four areas for which Duravit offers well-conceived, harmonized products in a consistent design language. This new approach makes bathroom planning easier for professionals and customers alike. It increases safety and efficiency during installation and thus offers a perfectly matching, extremely functional and visually consistent outcome with maximum individualization.

Adoptando el punto de vista de nuestros clientes, hemos dividido el baño en cuatro áreas funcionales: washing, bathing, showering y toileshing*. Cuatro áreas para las que Duravit ofrece productos muy meditados, armonizandos entre sí y con un lenguaje de diseño coherente. Este nuevo enfoque facilita el diseño del baño a profesionales y usuarios, eleva la seguridad y eficiencia en la instalación y garantiza siempre un resultado perfectamente armonioso, funcional e integral con la máxima personalización.



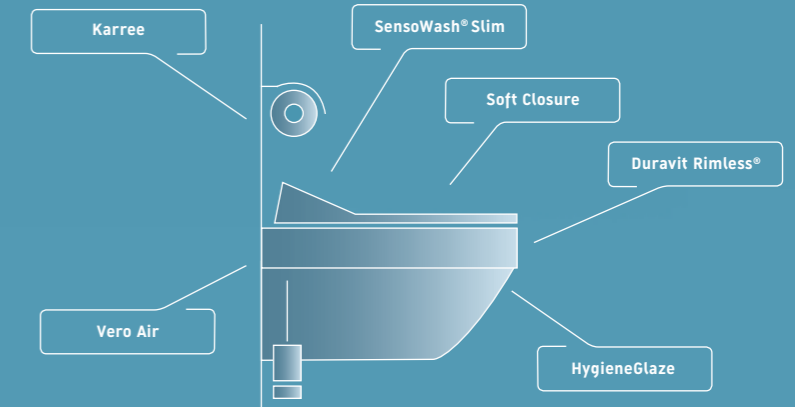
*toileshing = toilet using + washing, umfasst somit die Nutzung von WCs, Urinalen, Bidets und SensoWash® Dusch-WCs. / toileshing = toilet using + washing, comprises the use of toilets, urinals, bidets and SensoWash® shower-toilet seats. / toileshing = uso del inodoro + lavado, comprende el uso de inodoros, urinarios, bidés y asientos de lavado SensoWash®.

01 washing



<p>— Spiegel und Spiegelschränke mit LED-Beleuchtung</p> <p>Waschtische, Möbelwaschtische, Handwaschbecken, Aufsatzschalen: Modelle für jeden Einsatzzweck</p> <p>Armaturen: passend zu allen Badserien</p> <p>Stauraumlösungen: Unterbauten und Konsolen</p> <p>Innovative Materialien und Lösungen: DuraCeram® und c-bonded</p> <p>Viele Oberflächen: Lack (Hochglanz/Matt), Dekor und Echtholz</p> <p>Accessoires: Glashalter bis Handtuchhalter</p>	<p>— Mirrors and mirror cabinets with LED lighting</p> <p>Washbasins, furniture washbasins, handrinse basins, above-counter basins for any usage scenario</p> <p>Faucets: match all bathroom series.</p> <p>Storage-space solutions: vanity units and/or consoles</p> <p>Innovative materials and solutions: DuraCeram® and c-bonded</p> <p>Many surfaces: lacquer, decor and real wood veneer</p> <p>Accessories: from glass holder to soap dispenser</p>	<p>— Espejos y muebles espejo con iluminación LED</p> <p>Lavabos, lavabos para mueble, lavamanos, lavabo sobre encimera para todos los usos</p> <p>Grifería: a juego con todas las series de baño</p> <p>Soluciones de almacenamiento: muebles y encimeras</p> <p>Materiales y soluciones innovadoras: DuraCeram® y c-bonded</p> <p>Múltiples acabados: lacados, decorados y en madera auténtica</p> <p>Accesorios: desde un soporte para vasos hasta el dosificador de jabón</p>
---	--	---

02 toileshing



—
Innovative Spültechnologie:
Duravit Rimless®, Spül-
leistung und Wasserverbrauch
optimiert

Antibakterielle Keramikglasur:
HygieneGlaze 2.0

Komfortabler Dusch-WC-Sitz:
SensoWash® Slim

Intuitiv und leicht zu bedienen:
SensoWash® Fernbedienung

Accessoires: Papierrollenhalter
bis Bürstengarnitur

WC-Sitz mit Absenkautomatik,
Sitzgarnitur mit einem Handgriff
abnehmbar.

—
Innovative flushing technology:
Duravit Rimless®, optimized
flushing technology and water
consumption

Antibacterial ceramic glaze:
HygieneGlaze 2.0

Shower-toilet seats for more
comfort: SensoWash® Slim,
SensoWash® e

Intuitive and easy to use:
SensoWash® remote control

Accessories: from toilet-roll holder
to brush set

Toilet seat with soft closure, seat
unit can be easily removed one-
handed.

—
Innovadora tecnología de lavado:
Duravit Rimless®, rendimiento
de lavado y consumo de agua
optimizado

Vitrificado antibacteriano:
HygieneGlaze 2.0

Cómoda serie de asiento
de lavado: SensoWash® Slim,
SensoWash® e

Intuitivo y fácil de usar: mando
a distancia para SensoWash®

Accesorios: desde el portarrollos
hasta el portaescobilla

Asiento de inodoro con cierre
amortiguado, se puede extraer con
una sola mano.

03 bathing



Air-System: einfache Bedienung, fast unsichtbare Düsen

Innovative Materialien: Acryl und DuraSolid®

Alle Armaturenarten: Unterputz-, Aufputz- und Standarmaturen, Ab- und Überlauf mit Wanneneinlauf, Unterputz-Einheit BlueBox®

Weitere komfortable Optionen: Licht und Sound

Accessoires: Badetuchhalter bis Wannengriff

Air-System: easy operation, almost invisible jets

Innovative materials: acrylic and DuraSolid®

All type of faucets: concealed and exposed installation, freestanding, waste and overflow with bath spout, BlueBox® unit for concealed installation

Comfortable options: light and sound

Accessories: from bath towel rail to bathtub handle

Air-System: fácil manejo, jets casi invisibles

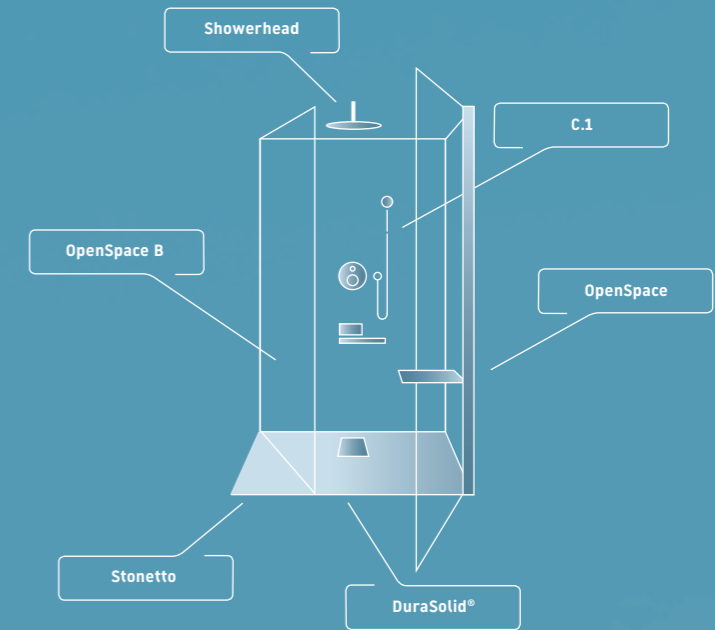
Materiales innovadores: acrílico y DuraSolid®

Todos los tipos de griferías: empotradas, vistas, griferías estándar, llenado de bañera por el rebosadero, cuerpo base empotrado BlueBox®.

Cómodas opciones: luz y sonido

Accesorios: desde el toallero hasta el asidero para la bañera

04 showering



— Praktisch: BlueBox® für die Unterputz-Installation

Armaturen: große Auswahl, inkl. Hand- und Kopfbrausen

Innovative Materialien: Acryl und DuraSolid®, alle Einbauarten – bodenbündig, halbeingesezt oder aufgesetzt

Accessoires: Duschkorb bis Duschsitz

Duschabtrennungen: platzsparende, perfekt gestaltete OpenSpace Lösungen

— Practical: BlueBox® for concealed installation

Faucets: great selection, incl. hand showers and showerheads

Innovative materials: acrylic and DuraSolid®, for all installation variants – flush-fitting, semi-recessed or onto tile.

Accessories: from soap basket to shower seat

Shower enclosures: perfectly designed, space-saving solutions

— Práctico: BlueBox® para una instalación empotrada

Grifería: amplio surtido, incluyendo teleduchas y duchas fijas

Materiales innovadores: acrílico y DuraSolid®, para todas las variantes de montaje – montaje a ras, semiempotrada o sobre los azulejos.

Accesorios: desde la cestilla para jabón hasta el taburete

Mamparas de ducha: soluciones perfectamente diseñadas que ahorran espacio



**new designs
designers
faucets
new technologies**

the highlights

- 016 DuraSquare
- 046 Vero Air
- 070 Luv
- 104 Shower + Bath
- 118 Air-System
- 120 Furniture additions
- 130 Surface Trends
- 132 Light & Mirror
- 140 Ketho/ME by Starck
- 146 ME by Starck Compact
- 150 Duravit Rimless®
- 154 HygieneGlaze 2.0
- 156 SensoWash®
- 160 Faucets

DuraSquare

Design by Duravit



Architektonisch rechteckiges Design, markante Präzision. Je klarer der Entwurf, desto nachhaltiger. So spricht die rechteckige Grundform der neuen Badserie DuraSquare in ihrer gestalterischen Reduktion und Präzision für sich. Die exakten, präzisen Kanten der Grundform verschmelzen mit der weichen, organisch fließenden Innenkontur.

Architectonic, rectangular design of striking precision. The clearer the design, the more sustainable it is. Thus, the rectangular basic form of the new DuraSquare bathroom series speaks volumes in terms of its architectural reduction and precision and certainly speaks for itself. The exact, precise edges of the basic form blend together with the soft, organically flowing inner contours.

Diseño arquitectónico rectangular, llamativa precisión. Cuanto más claro es el diseño mayor la sostenibilidad. Por eso, la forma básica rectangular de la nueva serie de baño DuraSquare habla por sí sola, con su reducción y precisión arquitectónicas. Los cantos marcados y precisos de la forma básica se funden con el suave contorno interior, que fluye de manera orgánica.





Der Waschtisch mit einer höhenverstellbaren Metallkonsole, in Schwarz matt. /
The washbasin sits on top of a height-adjustable metal console in black matt. /
El lavabo con una consola metálica ajustable en altura, en negro mate.



Die flexible wandhängende Metallkonsole, hier in Silber (Chrom), dient gleichzeitig als Handtuchhalter, wahlweise links oder rechts.

—
The flexible metal console, shown here in silver (Chrome), doubles as a towel holder, alternatively left or right.

—
La flexible consola metálica suspendida, aquí en plata (cromado), sirve al mismo tiempo como toallero, tanto a la izquierda como a la derecha.





Der Glaseintleger bringt individuelle Farbtupfer ins Bad. Erhältlich in verschiedenen Farben und einer gemusterten Variante, passend zu allen Möbeloberflächen. Spiegel aus der Serie L-Cube. / The glass shelf brings an individual splash of color into the bathroom. It is available in different colors and a patterned version that match all furniture surfaces. Shown here in combination with a mirror from the L-Cube series. / Las bandejas de cristal proporcionan un toque de color personal al baño. Disponibles en diferentes colores y en una versión con imprimación que se adaptan a todos los acabados. El espejo pertenece al programa L-Cube.



Gerade beim reinen keramischen Waschtisch (wahlweise 1000 und 600 mm Breite) zeigt sich die außergewöhnliche Formensprache von DuraSquare. Das innovative Material DuraCeram® ermöglicht die präzise Fertigung der extrem dünnen Ränder (8 mm bei Waschtischen, 5 mm bei Aufsatzbecken). Das weiche Innenbecken bildet einen ästhetischen Kontrast zur exakten Geometrie der Serie.

The unusual formal language of DuraSquare can clearly be seen in the minimalistic ceramic washbasin (optional widths of 1000 and 600 mm). The innovative material DuraCeram® enables the extremely thin edges (8 mm thick for washbasins, 5 mm for above-counter basins) to be manufactured precisely. The smooth inner basin forms a soft aesthetic contrast to the exact geometry of the series.

El lavabo cerámico puro (opcionalmente de 1000 y 600 mm de anchura) es el perfecto reflejo del extraordinario lenguaje formal de DuraSquare. El innovador material DuraCeram® permite la fabricación precisa de los bordes extremadamente finos (8 mm de grosor en lavabos, 5 mm en lavabos para encimera). El suave interior forma un contraste estético con la geometría exacta de la serie.





Passende Abmessungen auch für kleinere Räume: Beim Handwaschbecken (450 mm Breite) schaffen die subtilen Formen von Keramik und Möbelaccessoires besondere Transparenz und Leichtigkeit. Perfekt mit der Formensprache von DuraSquare harmonisieren die WCs der Serie Vero Air, dank ihrer rechteckigen Grundform und der organischen, weichen Abrundung nach unten.

—
Dimensions to fit any room, including smaller ones: The subtle shapes of the ceramic and the metal console of the handrinse basin (450 mm wide) create particular transparency and lightness. Thanks to their rectangular basic form and gentle, organic rounding, the toilets from the Vero Air series complement the DuraSquare design perfectly.

—
Dimensiones adecuadas para los baños de cortesía: en el lavamanos (450 mm de anchura), las sutiles formas de la cerámica y el accesorio para muebles crean una transparencia y ligereza especiales. Los inodoros de la serie Vero Air armonizan a la perfección con el lenguaje formal de DuraSquare, gracias a su forma rectangular que se redondea de manera suave y orgánica hacia abajo.







Präzision trifft auf organische Konturen. Auch der Doppelwaschplatz besticht durch seine klare, architektonische Qualität: Die zwei Aufsatzbecken (je 600 mm Breite von unten geschliffen) sitzen auf einem Unterbau der Möbelserie L-Cube. Passend zur DuraSquare Formensprache: die optisch und haptisch perfekt proportionierten Waschtischarmaturen der Linie C.1.

Precision meets organic contours. The double washing area stands out due to its clear, architectural quality: the two above-counter basins (each 600 mm wide and grounded from below) in combination with a vanity unit from the L-Cube furniture range. In tune with the DuraSquare formal language: the basin mixers of the C.1 series that are perfectly proportioned in terms of look and feel.

La precisión se combina con contornos orgánicos. El lavabo doble también convence por su clara calidad arquitectónica: los dos lavabos sobre encimera (cada uno de 600 mm de anchura) se asientan sobre un mueble lavabo del programa L-Cube. A juego con el lenguaje formal de DuraSquare: los grifos para lavabo de aspecto y tacto perfectamente proporcionados de la línea C.1.





Ansprechende Waschplatzgestaltung für Hotel- und Privatbad: Beim Aufsatzbecken mit glasierter Rückwand und abgesetzter Hahnlochbank kann der Spiegel direkt hinter dem Becken platziert werden. Die Linie C.1 bietet passende Armaturenlösungen, ob als Einhebel-Waschtischmischer oder als Unterputz-Wandarmatur. Unterbau aus der Möbelserie Delos.

Sophisticated washing areas for hotels and private bathrooms: the above-counter basin with the back plane glazed can be positioned directly in front of a mirror. Series C.1 offers matching faucets solutions, whether as a basin mixer or a wall-mounted faucet for concealed installation with a separate mixer. Vanity unit from the Delos furniture program.

Diseño atractivo de los lavabos para baños particulares y de hotel: el lavabo con pared posterior vitrificada permite colocar el espejo directamente detrás del lavabo. La línea C.1 ofrece adecuadas soluciones tanto en forma de grifería para lavabo como de grifería mural empotrada con mezclador aparte. Mueble lavabo del programa de mobiliario Delos.







Der großzügige Möbelwaschtisch mit keramischer Ablaufabdeckung ist von unten geschliffen damit er plan auf der Konsole aufliegt und sich perfekt in eine moderne, vom Stilmix lebende Badarchitektur einfügt. Die klassische 3-Loch-Armatur stammt aus der Linie C.1. Die Waschtischbreite von 1000 mm lässt auch eine Lösung für zwei Einhebelmischer zu. Passender Unterbau von der Badmöbelserie L-Cube, freistehende DuraSquare Badewanne.

The generously-proportioned furniture washbasin with the ceramic drain cover fits perfectly into a contemporary bathroom architecture. The classical three-hole faucet is part of the C.1 range. The washbasin width of 1000 mm also provides a solution for two single-lever mixers. Matching vanity unit from the L-Cube bathroom furniture program, freestanding DuraSquare bathtub.

El espacioso lavabo para mueble, con sombrero de cerámica, está rectificado para asentarse perfectamente sobre la encimera y se integra así perfectamente en un baño moderno en el que se mezclan los estilos. La clásica grifería americana de tres orificios procede de la línea C.1. La anchura del lavabo, de 1000 mm, también admite una solución para dos grifos monomando. A juego el mueble lavabo de la serie L-Cube, bañera DuraSquare exenta.





Perfekt abgestimmt auf das Design der Waschtische:
die freistehende DuraSquare Badewanne aus DuraSolid®.

—
Harmonizes perfectly with the washbasin design:
the freestanding DuraSquare bathtub made from DuraSolid®.

—
Armoniza perfectamente con el diseño del lavabo:
la bañera exenta DuraSquare hecha de DuraSolid®.



Nachhaltig in Design und Material: Die Wannen aus dem innovativen Mineralgusswerkstoff DuraSolid® überraschen durch ihre warme, angenehme Haptik. Es gibt sie freistehend (1850 × 850 mm) sowie als Einbau-, Vorwand- und Eckversion links oder rechts (alle 1800 × 800 mm). Die Kombination mit dem optionalen neuen Air-System und Sound sorgt für perfekte Entspannung.

Sustainable in terms of design and material: The bathtubs are made from the innovative cast mineral material DuraSolid® and have a surprisingly warm, pleasant feel. They are available as a free-standing (1850 × 850 mm) or as a back-to-wall or corner version (all 1800 × 800 mm). The combination with the new Air-System and Sound system ensures perfect relaxation.

Diseño y material sostenibles: las bañeras del innovador material de fundición mineral DuraSolid® sorprenden por su tacto cálido y agradable. Se pueden adquirir en versión exenta (1850 × 850 mm), además de delante de pared y rinconera izquierda o derecha (todas de 1800 × 800 mm). La combinación con el nuevo sistema de hidromasaje aire y el sistema de sonido garantiza una perfecta relajación.





Waschtische, Möbelwaschtische, Waschtische geschliffen
Washbasin, Furniture Washbasin, Washbasin ground
Lavabos, Lavabos para mueble, Lavabo rectificado

Aufsatzbecken Rückwand glasiert
Above counter basin back plane glazed
Lavabo sobre encimera rectificado

↔ 600 ↗ 470 # 235360
↔ 1000 ↗ 470 # 235310

↔ 1000 ↗ 470 # 235310

↔ 600 ↗ 470 # 235460

↔ 600 ↗ 345 # 235560



Handwaschbecken, Handwaschbecken geschliffen
Furniture handrinse basin, Furniture handrinse basin ground
Lavamanos para mueble, Lavabo rectificado

↔ 450 ↗ 350 # 073245




Badewannen optional mit Whirlsystem
Bathtubs optional with whirlsystem
Bañera con sistema hidromasaje opcional

↔ 1800 ↗ 800 ↓ 460
700426

↔ 1800 ↗ 800 ↓ 460
700427

↔ 1800 ↗ 800 ↓ 460
700428



Badewannen optional mit Whirlsystem
Bathtubs optional with whirlsystem
Bañera con sistema hidromasaje opcional

↔ 1800 ↗ 800 ↓ 460
700429

↔ 1850 ↗ 850 ↓ 460
700430

1 Metallkonsole / Metal console / Consola metálica

Silber (Chrom) und Schwarz matt / Silver (Chrome) and black matt / Plata (cromado) y negro mate



Metallkonsole bodenstehend
Metal console standing
Consola metálica al suelo

↔ 516 ↗ 333 # 003109 L/R

↔ 665 ↗ 451 # 003101 L/R

↔ 1065 ↗ 451 # 003103 L/R




Metallkonsole wandhängend
Metal console wall-mounted
Consola metálica suspendida

↔ 516 ↗ 333 # 003110 L/R

↔ 665 ↗ 451 # 003102 L/R

↔ 1065 ↗ 451 # 003104 L/R

2 Einlegeböden / Glass shelves / Incrustación de cristal



Vero Air Wand-WC Duravit Rimless®
Toilet wall-mounted Vero Air Duravit Rimless®
Inodoro suspendido Vero Air Duravit Rimless®

Vero Air Wand-Bidet
Bidet wall-mounted Vero Air
Bidé suspendido Vero Air

1 a) SensoWash® Slim # 611500
b) # 002201
c) # 002209

↗ 570 # 227415

2 ↗ 570 # 252559 - a)
↗ 570 # 252509 - b), c)

—
Zeitlose Geometrie neu interpretiert
New interpretation of timeless geometry
La reinterpretación de una geometría intemporal

Vero Air

Design by Duravit

Mit ihrer konsequent rechteckigen Formensprache ist die Badserie Vero zu einem Meilenstein im architektonischen Baddesign geworden. Jetzt präsentiert Duravit eine Neuinterpretation – entwickelt und gefertigt mit den technischen Möglichkeiten von heute. Das Ergebnis: Vero Air, ein Komplettbad, das den unverwechselbaren Charakter des Originals mit neuer Präzision und perfekten Proportionen verbindet.

—
With its consistent rectangular formal language, the Vero bathroom series is regarded as a milestone in architectural bathroom design. Now Duravit is presenting an evolution – developed and manufactured using the latest technologies. The result: Vero Air is a bathroom series that combines the unmistakable character of the original with a new level of precision and perfect proportions.

—
Con su lenguaje formal rectangular y coherente, la serie de baño Vero destaca en el diseño arquitectónico del baño. Ahora, Duravit presenta una reinterpretación – desarrollada y producida con las posibilidades técnicas actuales. El resultado: Vero Air, un baño completo que combina el carácter inconfundible del original con una nueva precisión y proporciones perfectas.



- Straffer: Neue Ästhetik in der Linienführung
- Leaner: new design aesthetics
- Conciso: nuevo diseño estético

- Geometrischer und leichter: Schmalere Rand, geringere Wandstärken
- More geometry and lightness: reduced edges and wall thickness
- Geométricos y más ligeros: bordes y espesores de pared más estrechos

- Fugenlose Verbindung zwischen Keramik und Möbel durch patentierte c-bonded-Technologie
- Smooth connection of ceramics and furniture with patented c-bonded technology
- Unión sin juntas de la cerámica y mueble gracias a la tecnología patentada c-bonded

- Markant: Optimierte Position des Ablaufs
- Striking: optimized positioning of the waste
- Muy marcado: posición del vaciador optimizada

- Ikonisches Rechteck kombiniert mit organischer Grundform
- Iconic rectangle combined with round basic form
- Réctangulo icónico combinado con una forma básica redonda

- Präziser: Kleinere Radien
- More precision: smaller radii
- Aún más preciso: finos radios

- Neues Komfort-WC: Design abgestimmt auf Vero Air und DuraSquare
- New comfort toilet: design adjusted to Vero Air and DuraSquare
- Nuevo indoro para más confort: diseñado para Vero Air y DuraSquare

- Präziser Übergang und Verbindung von Keramik und Möbel
- Precise transition and connection of ceramics and furniture
- Transición precisa en la unión de cerámica y mueble

- Nur ein Knopfdruck: WC-Sitz besonders leicht abzunehmen und zu reinigen
- Just the touch of a button: toilet-seat easy to remove and clean
- Al toque de un botón: asiento de indoro fácilmente desmontable para la limpieza

- Keramik kann kombiniert werden mit Vero Air Unterbauten, Vero und L-Cube Möbeln.
- Ceramics can be combined with Vero Air vanity units, Vero and L-Cube furniture.
- Cerámica puede ser combinada con los muebles lavabo Vero Air y los muebles Vero y L-Cube.

- Waschtischunterbau mit Tip-on-Technologie und Selbsteinzug
- Vanity units with Tip-On technology and self-closing action
- Mueble lavabo con tecnología Tip-On y cierre automático

- 31 attraktive Möbeloberflächen: Dekor, Echtholz, Hochglanz/Lack, Mattlack
- 31 attractive furniture surfaces: decor, real wood veneer, high gloss/lacquer, matt lacquer
- 31 atractivas superficies para muebles: Decorado, Chapado de madera auténtico, Brillante/Lacado, Mate lacado

- Neue Duravit Rimless® Spültechnologie optimiert für rechteckige Geometrie
- New Duravit Rimless® flushing technology optimized for rectangle geometry
- Nueva tecnología de lavado Duravit Rimless® optimizada para la geometría angular

- Neue Oberfläche: Eiche Kaschmir
- New furniture surface: Oak Cashmere
- Nueva superficie: Roble Cachemir

- Optional: HygieneGlaze 2.0 und Dusch-WC-Sitz SensoWash® Slim
- Optional: HygieneGlaze 2.0 and shower-toilet seat SensoWash® Slim
- Opcional: HygieneGlaze 2.0 y asiento de lavado SensoWash® Slim

- Freistehende Wanne: Monolithisch, fugenlose Außenfläche
- Freestanding bathtub: monolithic, smooth outer surface
- Bañera exenta: monolítica, superficie exterior sin juntas

- Wannen: Neue, optimierte Radien und Wandstärken
- Bathtubs: new, optimized radii and wall thickness
- Bañera: nuevos y optimizados radios y espesores de pared

- Optional: Neues Air-System
- Optional: new Air-System
- Opcional: nuevo Air-System



Geradlinige Markanz, exakte Winkel, geometrische Konsequenz: So zeigt sich der Vero Air Waschtisch in seiner reinsten Form, mit reduzierten Rändern und einer markanten, geradlinigen Anmutung. Es sind besonders die geraden Innenflächen und die exakten Radien der Waschtische, die das charakteristische Erscheinungsbild der Serie definieren. Eine ausgeklügelte Beckenboden-Geometrie sorgt für weiterhin perfektes Ablaufverhalten.

—
Straight forward design: the Vero Air washbasin expresses itself in its most perfect form, with reduced edges and a striking linear charm. In particular, the straight interior surface and precise radii of the washbasins define the characteristic look of the series. An ingenious geometry of the basin floor ensures the perfect continuation of the design.

—
Marcada forma lineal, ángulos exactos, coherencia geométrica: así se muestra el lavabo Vero Air en su forma más pura, con bordes reducidos y un marcado carácter rectilíneo. La imagen característica de la serie es definida por la recta superficie del interior y los radios exactos de los lavabos. Una geometría ingeniosa del suelo del lavabo asegura la perfecta continuidad del diseño.





Das dezente Möbelaccessoire bringt die perfekten Proportionen der Vero Air Keramik voll zur Geltung. Die schlichten, chromfarbenen Füße sind in der Höhe verstellbar. Querverstreben dienen als Handtuchhalter. Wie die Waschtische bestechen auch die Aufsatzbecken durch gestraffte Flächen, exakte Radien und optimierte Proportionen. Es gibt sie in zwei Größen, in 500 und 600 mm.

The stylish metal console showcases the perfect proportions of the ceramic basin. The sleek, chrome-colored feet are height-adjustable. Bars serve as towel holders. Just like the washbasins, the above-counter basins, convince the user with streamlined surfaces, small and exact radii, optimized proportions and narrow edges. They are available in two sizes, 500 and 600 mm.

El discreto accesorio de baño subraya las proporciones perfectas de la cerámica de Vero Air. Las discretas patas cromadas son ajustables en altura. Los travesaños laterales sirven de toalleros. Tanto los lavabos sobre encimera como los lavabos seducen con sus superficies racionalizadas, sus pequeños radios exactos y sus proporciones optimizadas. Están disponibles en dos tamaños: 500 y 600 mm.





Viel praktischen Stauraum bieten die Vero Air Unterbauten und Vero Hochschränke. Die höhenverstellbaren Chromfüße geben zusätzliche Stabilität.

The Vero Air vanity units and Vero tall-cabinets offer much practical storage space. The height-adjustable chrome feet on the furniture provide additional stability.


Mucho espacio para almacenar ofrece el mueble lavabo Vero Air y el armario alto Vero. Las patas cromadas ajustables en altura aportan estabilidad adicional al mueble.

Die Vero Air Waschtischunterbauten wurden speziell auf die Keramik angepasst: Der minimierte Überstand in der Verbindung zum Möbel betont das geradlinige Design. Möglich sind zahlreiche individuelle Lösungen, vom Einzel- bis zum Doppelwaschtisch. Auch das Handwaschbecken übersetzt die konsequent rechteckige Formensprache der Serie auf kleinsten Raum, hier kombiniert mit L-Cube Unterbau. Neu: die Möbeloberfläche Eiche Kaschmir aus Echtholz furnier.

The Vero furniture has been specifically adapted to Vero Air: a minimized overhang compared to the vanity units emphasizes the linear design. A range of individual solutions is possible, from the single to the double washbasin. Similarly, the handrinse basin translates the consistently rectangular formal language of the series into the smallest of spaces, shown here in combination with an L-Cube vanity unit. New: the Oak Cashmere furniture finish in real-wood veneer.

El mobiliario Vero Air está adaptado especialmente a la cerámica: salientes minimizados de ocho milímetros, como máximo, combinados con los muebles bajos, subrayan el diseño rectilíneo. Se pueden lograr numerosas soluciones individuales, desde el lavabo sencillo al doble. También el lavamanos, combinado con L-Cube, transmite el lenguaje formal rectangular de la serie para los espacios más pequeños. Novedad: la superficie del mueble Roble Cachemir, de chapado de madera auténtica.





Mit dem Einsatz der patentierten c-bonded-Technologie von Duravit werden der Vero Air Waschtisch und der L-Cube Waschtischunterbau schließlich zu einem puristischen Meisterstück verbunden. Präzise und millimetergenau verarbeitet, beginnt das Möbel exakt dort, wo die Keramik endet. Die Materialien verschmelzen nahtlos und bilden eine optische Einheit.

—
The use of the patented c-bonded technology sees the washbasin and vanity unit being ultimately combined to produce a minimalist masterpiece. Manufactured with millimeter precision, the furniture begins exactly where the ceramic ends. The materials blend together seamlessly to form a single, harmonious unit.


—
Con el uso de la tecnología c-bonded de Duravit, el lavabo Vero Air y el mueble L-Cube se funden en una obra maestra del purismo. Con precisión y elaboración milimétrica, el mueble empieza exactamente donde termina la cerámica. Los materiales se funden sin juntas y forman una unidad óptica.



Die freistehende Vero Air Whirlwanne präsentiert sich als perfektes Rechteck. Damit wird die Designsprache der Serie konsequent fortgeführt. Durch die Optimierung der Radien und Wandstärken (55 mm) findet sich das ikonische Waschtischdesign auch bei der als Monolith gestalteten Wanne aus Acryl wieder. Optional mit Air-System, LED-Farblicht und Sound erhältlich.

The freestanding Vero Air bathtub is presented as a perfect rectangle, stylishly reflecting the design of the range. By optimizing the radii and wall thicknesses (55 mm), the iconic washbasin design is also reflected in the monolithic form of the acrylic bathtub. Optionally available with Air-System, LED color, light and sound.

La bañera Vero Air exenta se presenta como un rectángulo perfecto. Continúa así el lenguaje de diseño de la serie. Mediante la optimización de los radios y los espesores de pared (55 mm), el icónico diseño del lavabo se mantiene en la bañera monolítica de acrílico. Disponible opcionalmente con el sistema de hidromasaje aire, focos de color LED y sonido.



Schlicht, pur, souverän: Auch in der Vorwandversion (1800 × 800 mm) zeigt die Vero Air Badewanne ihre majestätische Wirkung. Alle Vero Air Wannen gibt es optional mit dem neuen Air-System, ausgestattet mit nahezu unsichtbar integrierten Luftdüsen.

—
Sober, pure, masterful: the back-to-wall version (1800 × 800 mm) of the Vero Air bathtub also has a majestic effect. All Vero Air bathtubs are optionally available with the new Air-System, fitted with air jets that are almost invisibly integrated.

—
Discreta, pura, señorial: también en la versión delante pared (1800 × 800 mm), la bañera Vero Air tiene un efecto majestuoso. Todas las bañeras Vero Air se pueden equipar, opcionalmente, con el nuevo sistema de hidromasaje aire, con jets de aire prácticamente invisibles.



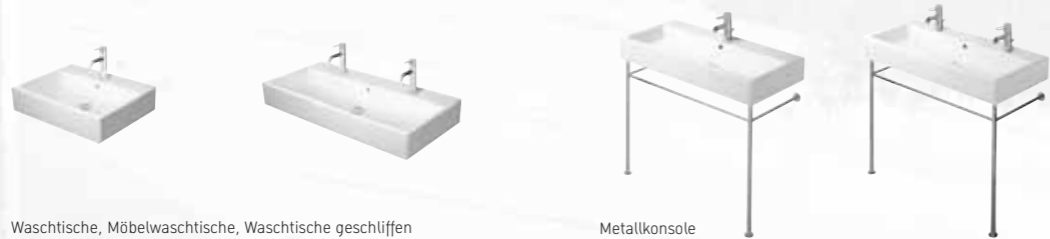


Formal und funktional eine kleine Sensation: Die rechteckige Grundform des WCs schließt mit einer Rundung nach unten ab. Speziell optimiert für die eckige Geometrie, überzeugt die Duravit Rimless® Technologie durch perfekte Spülergebnisse. Optional mit der antibakteriellen Keramikbeschichtung HygieneGlaze 2.0 und dem Dusch-WC-Sitz SensoWash® Slim. Perfekt darauf abgestimmt: das Handwaschbecken mit Unterbau, ideal für kleine Bäder.



Formally and functionally a small sensation: the rectangular basic form of the toilet finishes with a downward rounding. Specially optimized for the angular geometry, the innovative Duravit Rimless® technology convinces with perfect flushing results. Optionally available with the HygieneGlaze 2.0 antibacterial ceramic glaze and the SensoWash® Slim shower-toilet seat. A perfect match: the handrinse basin with vanity unit, ideal for smaller guest bathrooms.

Por forma y funcionalidad una pequeña sensación: la forma básica rectangular del inodoro se va redondeando hacia abajo. Optimizada especialmente para la geometría angular del inodoro, la innovadora tecnología Duravit Rimless® convence con resultados perfectos de lavado. Disponible opcionalmente con el revestimiento cerámico antibacteriano HygieneGlaze 2.0 y el asiento de inodoro con lavado SensoWash® Slim. Armonía perfecta: el lavamanos con un práctico espacio de almacenamiento.



Waschtische, Möbelwaschtische, Waschtische geschliffen
Washbasin, Furniture Washbasin, Washbasin ground
Lavabos, Lavabos para mueble, Lavabo rectificado

Metallkonsole
Metal console
Consola metálica

↔ 500 ↗ 470 # 235050
↔ 600 ↗ 470 # 235060
↔ 800 ↗ 470 # 235080
↔ 1000 ↗ 470 # 235010
↔ 1200 ↗ 470 # 235012

↔ 1000 ↗ 470 # 235010
↔ 1200 ↗ 470 # 235012

↔ 500 # 003065
↔ 600 # 003063
↔ 800 # 003066
↔ 1000 # 003067
↔ 1200 # 003074

↔ 1000 # 003067
↔ 1200 # 003074



Aufsatzbecken Rückwand glasiert
Above counter basin back plane glazed
Lavabo sobre encimera rectificado

Handwaschbecken
Handrinse basin
Lavamanos

Halbeinbauwaschtisch
Semi-recessed washbasin
Lavabo semi-empotrado

↔ 600 ↗ 380 # 235160

↔ 500 ↗ 470 # 235250
↔ 600 ↗ 470 # 235260

↔ 450 ↗ 350 # 072445

↔ 550 ↗ 470 # 038255



Waschtischunterbauten
Vanity units
Mueble lavabo

↔ 484 ↗ 431 # VA 6024
↔ 584 ↗ 431 # VA 6025
↔ 784 ↗ 431 # VA 6027
↔ 984 ↗ 431 # VA 6028
↔ 1184 ↗ 431 # VA 6029

↔ 484 ↗ 431 # VA 6124
↔ 584 ↗ 431 # VA 6125
↔ 784 ↗ 431 # VA 6127
↔ 984 ↗ 431 # VA 6128
↔ 1184 ↗ 431 # VA 6129

↔ 484 ↗ 431 # VA 6284
↔ 584 ↗ 431 # VA 6285
↔ 784 ↗ 431 # VA 6287
↔ 984 ↗ 431 # VA 6288
↔ 1184 ↗ 431 # VA 6289

↔ 484 ↗ 431 # VA 6504
↔ 584 ↗ 431 # VA 6505
↔ 784 ↗ 431 # VA 6507
↔ 984 ↗ 431 # VA 6508
↔ 1184 ↗ 431 # VA 6509

↔ 484 ↗ 431 # VA 6584
↔ 584 ↗ 431 # VA 6585
↔ 784 ↗ 431 # VA 6587
↔ 984 ↗ 431 # VA 6588
↔ 1184 ↗ 431 # VA 6589




Waschtischunterbauten, c-bonded
Vanity units, c-bonded
Mueble lavabo, c-bonded

↔ 800 ↗ 480 # LC 6917 N/O/T
↔ 1000 ↗ 480 # LC 6918 N/O/T
↔ 1200 ↗ 480 # LC 6919 N/O/T

↔ 800 ↗ 480 # LC 6927 N/O/T
↔ 1000 ↗ 480 # LC 6928 N/O/T
↔ 1200 ↗ 480 # LC 6929 N/O/T

↔ 800 ↗ 480 # LC 6937 N/O/T
↔ 1000 ↗ 480 # LC 6938 N/O/T
↔ 1200 ↗ 480 # LC 6939 N/O/T



Ecke links oder rechts / Corner
left or right / Rinconera izq. o dcha.



Vorwandversion / Back-to-wall /
Delante pared



Freistehend / Freestanding / Exenta

Badewannen mit nahtloser Verkleidung
Bathtubs with seamless panel
Bañera con faldón continuo

↔ 1800 ↗ 800 ↓ 460
☐ # 700415

↔ 1800 ↗ 800 ↓ 460
☐ # 700417

↔ 1800 ↗ 800 ↓ 460
☐ # 700418

↔ 1800 ↗ 800 ↓ 460
☐ # 700416



Badewannen optional mit Whirlsystem
Bathtubs optional with whirlsystem
Bañera con sistema hidromasaje opcional

↔ 1700 ↗ 700 ↓ 460
☐ # 700411

↔ 1800 ↗ 800 ↓ 460
☐ # 700413

↔ 1700 ↗ 750 ↓ 460
☐ # 700412

↔ 1900 ↗ 900 ↓ 460
☐ # 700414



HygieneGlaze 2.0

Wand-WC Duravit Rimless®
Toilet wall-mounted Duravit Rimless®
Inodoro suspendido Duravit Rimless®

Wand-Bidet
Bidet wall-mounted
Bidé suspendido

1 a) SensoWash® Slim # 611500
b) # 002201
c) # 002209

↗ 570 # 227415

2 ↗ 570 # 252559 - a)
↗ 570 # 252509 - b),c)

Weitere Möbel auf www.duravt.de / More furniture on www.duravt.com / Otros muebles en www.duravt.es



Luv

Design by Cecilie Manz



Nordische Eleganz, definiert von
Cecilie Manz / Nordic elegance as defined
by Cecilie Manz / Elegancia nórdica,
definida por Cecilie Manz

Das Design der Badserie Luv verbindet nordischen Purismus und zeitlose, emotionale Eleganz. Weiche Formen folgen einer stringenten Geometrie. Designerin Cecilie Manz' ursprüngliche Vision für Luv: eine mit Wasser gefüllte Schale auf einem Tisch. Das Ergebnis: ein außergewöhnliches Programm in einer neuen Designsprache, die sich ganz individuell interpretieren lässt – puristisch oder elegant.

—
The design of Cecilie Manz' bathroom series Luv combines Nordic purism and timeless, emotional elegance. Soft shapes follow a stringent geometry. Her original vision for Luv: a bowl filled with water on a table. The result: an unusual range in a new design language that can be interpreted in a highly individual manner – minimalist or elegant.

—
El diseño de la serie de baño Luv combina el purismo nórdico y una intemporal elegancia emocional. Las suaves formas siguen a una geometría llamativa. La visión original para Luv de la diseñadora Cecilie Manz: una bandeja llena de agua sobre una mesa. El resultado: un programa extraordinario con un nuevo lenguaje que admite interpretaciones personales – purista o elegante.

Die ovalen Aufsatzschalen bestechen durch ihre feine Linienführung, großzügige Innenbecken und dünne Ränder mit klaren Kanten. Mit dem von Duravit entwickelten Material DuraCeram® lassen sich besonders filigrane Formen mit hoher Stabilität realisieren.

The oval above-counter basins stand out due to their fine lines, large inner basin and thin rims with clear edges. The DuraCeram® material developed by Duravit enables particularly delicate shapes at a high level of stability.

Los lavabos ovalados sobre encimera enamoran con sus finas líneas, su espacioso interior y sus delgados bordes con cantos muy definidos. DuraCeram®, un material desarrollado por Duravit, permite realizar formas especialmente finas con una gran estabilidad.



800 mm



800 mm



600 mm



600 mm



420 mm



420 mm



00 Weiß / White / Blanco



26 Weiß Seidenmatt / White Satin matt / Blanco satén mate



23 Grau Seidenmatt / Grey Satin matt / Gris satén mate



21 Sand Seidenmatt / Sand Satin matt / Arena satén mate

Neben weiß glasiert sind die Außenflächen auch in von Cecilie Manz exklusiv für Duravit entwickelten Farbtönen erhältlich – Weiß, Grau oder Sand, allesamt seidenmatt glasiert –, die im Zusammenspiel mit den Möbeloberflächen ihre subtile Wirkung entfalten. Keramische Ablaufabdeckungen vervollkommen das stimmige Gesamtbild.

In addition to the standard white glaze, the external surfaces are also available in new ceramic glazes designed by Cecilie Manz exclusively for Duravit – White, Grey or Sand, all satin matt – which together with the furniture surfaces underline the fine character of Luv. Ceramic siphon covers round off the harmonious appearance.

Además del vitrificado en blanco, las superficies exteriores también están disponibles en tonos diseñados por Cecilie Manz especialmente para Duravit – blanco, gris o arena, todos vitrificados en un mate sedoso – que proporcionan un efecto sutil conjuntamente con los acabados de los muebles. Los sombreros de cerámica completan el armonioso conjunto.





36 Weiß Seidenmatt / White Satin matt / Blanco satén mate



92 Steingrau Seidenmatt / Stone Grey Satin matt / Piedra satén mate



39 Nordic Weiß Seidenmatt / Nordic White Satin matt / Blanco nordico satén mate



97 Lichtblau Seidenmatt / Light Blue Satin matt / Azul cielo satén mate



60 Taupe Seidenmatt / Taupe Satin matt / Gris pardo satén mate



98 Nachtblau Seidenmatt / Night Blue Satin matt / Azul oscuro satén mate



17 Quarzstein Weiß Struktur / Quartz Stone White Structure / Cuarzo blanco



33 Quarzstein Grau Struktur / Quartz Stone Grey Structure / Cuarzo gris piedra



25 Quarzstein Sand Struktur / Quartz Stone Sand Structure / Cuarzo arena piedra



77 Amerikanischer Nussbaum massiv / American Walnut solid wood / Nogal americano macizo



Basis für die Aufsatzschalen bilden die Konsolentische mit höhenverstellbaren Füßen. Sie sind erhältlich in den matt lackierten Farbtönen Weiß, Nordic Weiß, Taupe, Steingrau, Lichtblau oder Nachtblau und individuell kombinierbar mit Konsolenplatten aus Quarzstein oder aus massivem Amerikanischen Nussbaum.

The stand for the above counter basins consists of a console table with gently curved, height-adjustable feet. They are available in satin matt lacquer surfaces: White, Nordic White, Taupe, Stone Grey, Light Blue and Night Blue. And can be combined with the quartz stone consoles or the American Walnut solid wood console.

La base de los lavabos – bowls son las encimeras con patas ajustables en altura. Están disponibles en los tonos mate en lacados blanco, blanco nórdico, gris pardo, gris piedra, azul claro o azul noche y se pueden combinar individualmente con encimeras de cuarzo o de nogal americano macizo.





Die Spiegel mit sanft abgerundeten Ecken sind mit einem touchless-Bedienfeld ausgestattet, über das die LED Beleuchtungen, die Dimmfunktion und die Spiegelheizung ausgewählt werden kann. Erhältlich in 500, 1200 und 1600 mm Breite sowie 800 und 1200 mm Höhe. Die blendfreie LED-Beleuchtung am oberen Spiegelrand garantiert eine optimale Ausleuchtung mit mehr als 300 Lux. Viel Stauraum bieten die grifflosen Auszüge und Schubkästen, die per Tip-on-Technik und Selbsteinzug sanft öffnen und schließen.

The mirrors with the softly rounded edges are equipped with a touchless operating panel to control the LED lighting, dimming function and mirror heating. Available in widths of 500, 1200 and 1600 mm and heights of 800 and 1200 mm. The non-reflective LED lighting at the top edge of the mirror guarantees optimum illumination of up to 300 Lux. The handle-free drawers provide plenty of storage space: they open via tip-on technology and close with self-closing action.

Los espejos con esquinas suavemente redondeadas incluyen un sensor sin contacto, con el que se puede seleccionar la iluminación LED, regular la intensidad de la luz y la calefacción del espejo. Están disponibles en 500, 1200 y 1600 mm de anchura y en 800 y 1200 mm de altura. La iluminación LED no deslumbrante en la franja superior del espejo garantiza una óptima luminosidad de hasta 300 Lux. Los cajones y cajones grandes sin asideros ofrecen mucho espacio y se abren y cierran suave y automáticamente con la tecnología Tip-on.

Mit einer neuen, ganz eigenen Formensprache prägt Luv maßgeblich das Raumgefühl. Der Konsolentisch für den Einzelwaschplatz misst 1388 mm Breite, hier in Kombination mit der extrahohen Spiegelvariante (1200 mm).

—
With its new and completely unique design language, Luv contributes significantly to the sense of space. The console table for the single washing area is 1388 mm wide, here in combination with the extra-high mirror variant (1200 mm).

—
Con un nuevo lenguaje formal totalmente propio, Luv marca la sensación de espacio. La encimera para el lavabo individual mide 1388 mm de anchura, aquí en combinación con la versión del espejo de altura extra (1200 mm).






Cecilie Manz' ausgeprägtes Gespür für Material und Farben findet weltweit Beachtung – und kommt auch bei Luv zum Tragen. So lassen sich mit Hilfe der fein nuancierten Farbtöne ganz individuelle Badwelten gestalten.

—
Cecilie Manz's refined sense of materials and colors is known all over the world – which is one of the main characteristics of Luv. The fine and subtle color shades enable the creation of completely unique bathroom worlds.

—
El extraordinario sentido del material y color de Cecilie Manz llama la atención enormemente en todo el mundo y se refleja también en Luv. Así, con ayuda de los finos tonos matizados, se pueden crear mundos personales en el baño.





Nordischer Purismus mit emotionaler Note: Ebenso einzigartig wie einladend wirkt dieses großzügige Luv Bad mit Doppelwaschplatz, extra-hohem Spiegel und freistehender Badewanne aus DuraSolid®.

—
Nordic purism with an emotional touch: this generously proportioned Luv bathroom with a double washing area, extra-high mirror and freestanding bathtub made from DuraSolid®, is as unique as it is inviting.

—
Purismo nórdico con una nota emotiva: tan único como atrayente es este espacioso baño Luv con lavabo doble, espejo de altura extra y bañera exenta hecha de DuraSolid®.



Auch für kleinere Bäder bietet Luv konsequente Lösungen. Besonders gut zur Kombination eignen sich die WCs der Serie ME by Starck, optional ausgestattet mit dem Dusch-WC-Sitz SensoWash® Slim.

—
Luv also offers practical solutions for smaller bathrooms. The toilets of the ME by Starck series can be optimally combined with Luv and with the SensoWash® Slim shower-toilet seat.

—
También para baños reducidos ofrece Luv soluciones consecuentes: los inodoros de la serie ME by Starck, opcionalmente equipados con el asiento de lavado SensoWash® Slim, son idóneos para combinar con Luv.





Konsequent durchgängig gestaltet: Das prägnante Design der Badewannen greift die Formgebung der Waschschalen auf – ovale Grundform, sanft geschwungene Linienführung, großzügiger Innenraum, verblüffend dünner Wannenrand. Nahtlos aus dem innovativen Material DuraSolid® gefertigt, überzeugen die Wannen durch ihre hochwertig matte Optik und angenehm warme Haptik.

—
Continuous, consistent design: the striking design of the bathtubs takes up the design of the washbowls – oval basic form, gentle curving lines, generously proportioned interior, surprisingly thin bathtub edge. Seamlessly manufactured from the innovative material DuraSolid®, the bathtubs impress with their high-quality matt aesthetic and pleasantly warm feel.

—
Un diseño coherente: el marcado diseño de las bañeras recoge las formas de los lavabos – forma básica ovalada, líneas suavemente onduladas, interior espacioso, borde de la bañera sorprendentemente fino. Fabricadas sin uniones con el innovador material DuraSolid®, las bañeras convencen con su óptica mate de gran calidad y su tacto agradablemente cálido.





Die Wannen gibt es freistehend (1800 × 850 mm) sowie als Vorwand- (1800 × 950 mm) und Eckversion links oder rechts (1850 × 950 mm). Alle Modelle sind optional mit integriertem Soundsystem erhältlich, das über Bluetooth-fähige Geräte bedient wird. Vorwand- und Eckversion sind auch mit dem integrierten Air-System lieferbar, das ganz einfach über einen flachen diskreten Taster mit one-touch-Bedienung ein- und ausgeschaltet wird.

The bathtubs are available as freestanding version (1800 × 850 mm) as well as back-to-wall (1800 × 950 mm) or corner version left or right (1850 × 950 mm). All models are optionally available with an integrated sound system that is operated via Bluetooth. The back-to-wall and corner versions are also available with the new integrated Air-System, which can be easily switched on and off via a discreet one-touch panel.

Las bañeras se pueden adquirir en versión exenta (1800 × 850 mm), además de versión delante pared, rinconera izquierda o derecha (todas de 1850 × 950 mm). Todos los modelos se pueden adquirir, como opción, con sistema de sonido integrado, que se maneja mediante dispositivos con Bluetooth. Las versiones delante pared y rinconera también se pueden adquirir con el nuevo sistema de hidromasaje integrado aire, que se enciende y apaga fácilmente con un discreto mando one-touch.



Badewanne freistehend, mit nahtloser Verkleidung /
Freestanding bathtub, with seamless panel /
Bañera exenta, con faldón continuo



Badewanne Vorwandversion, mit nahtloser Verkleidung /
Back-to-wall bathtub, with seamless panel /
Bañera delante pared, con faldón continuo



Badewanne Ecke links, mit nahtloser Verkleidung /
Corner left bathtub, with seamless panel /
Bañera rinconera izquierda, con faldón continuo



Badewanne Ecke rechts, mit nahtloser Verkleidung /
Corner right bathtub, with seamless panel /
Bañera rinconera derecha, con faldón continuo



Aufsatzbecken
Above-counter
Lavabo sobre encimera

↔ 600 ↗ 400 # 037960
↔ 800 ↗ 400 # 037980

↔ 600 ↗ 400 # 038060
↔ 800 ↗ 400 # 038080

↔ 420 ↗ 270 # 038142



Waschtischunterbau stehend
Vanity unit floor-standing
Mueble lavabo al suelo

↔ 688 ↗ 450 # LU 9560

↔ 1388 ↗ 570 # LU 9561

↔ 1788 ↗ 570 # LU 9563

↔ 1788 ↗ 570 # LU 9562



↑ LED A**



↑ LED A**

Spiegel
Mirror
Espejo

↔ 500 # LU 9760
↔ 1200 # LU 9761
↔ 1600 # LU 9762

↔ 500 # LU 9763
↔ 1200 # LU 9764
↔ 1600 # LU 9765

- 36 Weiß Seidenmatt / White Satin matt / Blanco satén mate
- 92 Steingrau Seidenmatt / Stone Grey Satin matt / Piedra satén mate
- 39 Nordic Weiß Seidenmatt / Nordic White Satin matt / Blanco nordico satén mate
- 97 Lichtblau Seidenmatt / Light Blue Satin matt / Azul cielo satén mate
- 60 Taupe Seidenmatt / Taupe Satin matt / Gris pardo satén mate
- 98 Nachtblau Seidenmatt / Night Blue Satin matt / Azul oscuro satén mate

Duravit empfiehlt zu Luv die WCs der Badserie ME by Starck.
Duravit recommends the toilets from the ME by Starck series to go with Luv.
Duravit recomienda los inodoros de la serie ME by Starck para combinar con Luv.



25 Quarzstein Sand Struktur / Quartz Stone Sand Structure / Cuarzo arena piedra



17 Quarzstein Weiß Struktur / Quartz Stone White Structure / Cuarzo blanco



33 Quarzstein Grau Struktur / Quartz Stone Grey Structure / Cuarzo gris piedra



77 Amerikanischer Nussbaum massiv / American Walnut solid wood / Nogal americano macizo

Konsolen Quarzstein strukturiert
Quartz stone consoles
Encimera variable

↔ 688 ↗ 475 # LU 9465
↔ 1388 ↗ 595 # LU 9466
↔ 1783 ↗ 595 # LU 9467 B
↔ 1783 ↗ 595 # LU 9468 L/R

↔ 688 ↗ 475 # LU 9465
↔ 1388 ↗ 595 # LU 9466
↔ 1783 ↗ 595 # LU 9467 B
↔ 1783 ↗ 595 # LU 9468 L/R

↔ 688 ↗ 475 # LU 9465
↔ 1388 ↗ 595 # LU 9466
↔ 1783 ↗ 595 # LU 9467 B
↔ 1783 ↗ 595 # LU 9468 L/R

↔ 688 ↗ 475 # LU 9460
↔ 1388 ↗ 595 # LU 9461
↔ 1783 ↗ 595 # LU 9462 B
↔ 1783 ↗ 595 # LU 9463 L/R



Waschtischunterbau stehend
Vanity unit floor-standing
Mueble lavabo al suelo

↔ 688 ↗ 450 # LU 9565

↔ 1388 ↗ 570 # LU 9566

↔ 1783 ↗ 570 # LU 9568 L/R

↔ 1783 ↗ 570 # LU 9567 B



Ecke links / Corner left / Rinconera izq.



Ecke rechts / Corner right / Rinconera dcha.



Vorwandversion / Back-to-wall / Delante pared



Freistehend / Freestanding / Exenta

Badewannen optional mit Whirlsystem
Bathtubs optional with whirlsystem
Bañera con sistema hidromasaje opcional

↔ 1850 ↗ 950 ↓ 460
700431

↔ 1850 ↗ 950 ↓ 460
700432

↔ 1800 ↗ 950 ↓ 460
700433

ohne Whirlsystem
without whirlsystem
sin sistema hidromasaje

↔ 1800 ↗ 850 ↓ 460
700434



Shower



+ Bath

—
Shower + Bath. Walk-in-Dusche und Badewanne in einem.
Shower + Bath. Walk-in shower and bathtub in one.
Shower + Bath. Ducha Walk-in y bañera en uno.



Shower + Bath verbindet modernes Baddesign und optimale Raumnutzung. Als Duschplatz, vollwertige Badewanne, Sitzgelegenheit und Ablagefläche vereint die neue Dusch- und Badekombination mehrere Funktionen in einem. Ergo: großer Raumvorteil auch in kleinen Bädern und mehr kreativer Spielraum bei der Badplanung.

—
Shower + Bath unites modern bathroom design and optimum use of space in one product. As a shower, high-quality bathtub, seat and shelf, the new shower and bathtub combination unites several functions in one. Ergo: a major space advantage, even in small bathrooms, and a more creative scope when it comes to bathroom planning.

—
Shower + Bath aún el moderno diseño del baño y el uso óptimo del espacio en un solo producto. Como ducha, bañera completa, asiento y superficie de apoyo, la nueva combinación de ducha y bañera combina varias funciones en un solo producto. Por tanto: gran ventaja espacial incluso en pequeños baños y proporciona mas espacio creativo en la planificación.



Design by E00S





—
Duschabtrennung verspiegelt
Mirrored shower enclosure
Mampara con espejo

Wanne, Wannerverkleidung und Sockel sind aus DuraSolid®: Das innovative Material erlaubt die Umsetzung anspruchsvoller Designentwürfe – eng definierte Radien, hochwertiger großzügiger Duschbereich, komfortable große Wanne. Die 1700 × 750 mm große Wanne ist in den Ausführungen Ecke links oder rechts lieferbar. Duschabtrennung in Klarglas und optional auch verspiegelt. Praktisch als Ganzkörperspiegel, kleine Räume werden dadurch optisch vergrößert.

—
Bathtubs, bathtub panels and pedestals made from DuraSolid®: the innovative material enables sophisticated designs to be realized – narrowly defined radii, high-quality, generously sized shower area, comfortable large bathtub. The bathtub, which measures 1700 × 750 mm, is available as corner-left or corner-right version. Shower enclosure in clear glass, optionally mirrored. A practical whole-body mirror can also make small rooms appear larger.

—
La bañera, el faldón de la bañera y el zócalo son de DuraSolid®: el innovador material permite aplicar complicados diseños – radios muy definidos, gran zona de ducha de gran calidad, bañera grande y cómoda. La bañera de 1700 × 750 mm está disponible en las versiones de rinconera izquierda o derecha. Mampara de cristal transparente o de espejo, como opción. El espejo es prácticamente de cuerpo entero, ampliando visualmente los espacios pequeños.



Shower



Beim Duschen profitiert man von einer ausgeklügelten Geometrie: Dank fast senkrechter Wandschrägen im Wanneninnenraum entstehen mehr Platz und eine größere Bewegungsfreiheit beim Duschen.

—
When showering, a sophisticated geometry ensures that the user gets the most out of the bathroom even in the smallest of spaces: the special shape of the sloping sides inside the bathtub creates more space and greater room to move when showering.

—
En la ducha, la perfecta geometría logra el máximo disfrute en un espacio mínimo: gracias a la forma muy inclinada en el interior de la bañera, se consigue más espacio y una mayor libertad de movimiento al ducharse.

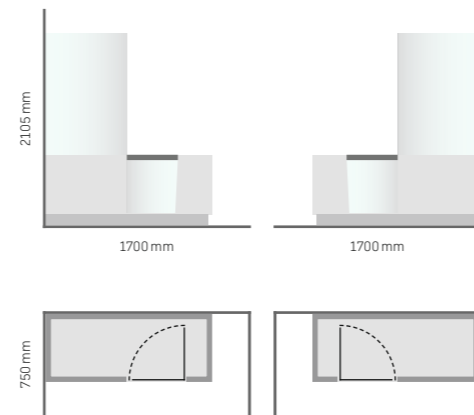




Vor, während und nach der Dusche macht sich das wasserfeste Sitzpad nützlich: als komfortable Sitzfläche, als praktische Ablagefläche für Duscutensilien und Handtücher oder als Abdeckung der Tür, die beim Duschen geöffnet bleiben kann.

The waterproof seating pad can be used before, during and after showering: as a comfortable seat or practical storage area for shower essentials and towels. When the door is open, this area is cleanly covered by the seating pad.

Antes, durante y después de la ducha, el asiento resistente al agua es muy útil: como cómodo asiento o como superficie de apoyo para utensilios y toallas o como espacio cubierto con la puerta abierta.



#700403

- Ecke links
- Corner left
- Rinconera izquierda

#700404

- Ecke rechts
- Corner right
- Rinconera derecha



—
Duschabtrennung in Klarglas
Shower enclosure in clear glass
Mampara en cristal transparente

Bath



Durchdacht bis ins Detail: Beim Baden verwandelt sich das wasserfeste Sitzpad in eine komfortable, individuell positionierbare Rückenlehne. Alternativ verwendbar als Ablage für Badeutensilien, Getränke, Lektüre etc.

Thought out right down to the last detail: when bathing the seating pad can be used either as a backrest or a practical shelf for bathing essentials, drinks, reading material etc. The waterproof seating pad transforms into a comfortable backrest that can be individually positioned whilst bathing.

Los detalles más cuidados: durante el baño el asiento resistente al agua se convierte en un cómodo respaldo que puede ser posicionado de forma individual. Como alternativa se puede utilizar como base para los utensilios del baño, bebidas, lectura etc.



Für einen einfachen Befüllungsvorgang ist die Ab- und Überlaufgarnitur auch mit integriertem Wanneneinlauf erhältlich. Die mechanische Sicherheitsverriegelung stellt sicher, dass sich die Tür bei geschlossenem Ablauf nicht öffnen lässt. Dafür ist kein Elektroanschluss erforderlich. Zusammen mit den kompakten Maßen wird die Wanne so auch zur idealen Lösung bei Renovierungen.

—
The outlet/drain is also available with an integrated bath spout so filling the bathtub is easy. The mechanical door locking ensures that the door cannot be opened when the drain is closed. This does not require an electrical connection. Given its compact dimensions, the bathtub is also an ideal solution for renovations.

—
Para facilitar el llenado de la bañera, el vaciador automático y rebosadero está disponible con un llenado por el vaciador. El bloqueo mecánico de seguridad asegura que la puerta no se pueda abrir con el desagüe cerrado. Así, no es necesaria ninguna conexión eléctrica. Con sus medidas compactas, la bañera se convierte en una solución ideal para las reformas.



Air-System

Zurückhaltend in der Optik, deutlich spürbar in der Wirkung: Beim neuen, optimierten Air-System wurden die Luftdüsen nahezu unsichtbar in die Wanne integriert. Bei den Duravit Acrylwannen haben die flachen weißen Bodendüsen nur 8 mm Durchmesser. Noch unauffälliger sind sie bei den Duravit Wannen aus DuraSolid®, weil sie direkt in den Wannenboden integriert wurden. Ein- und ausschaltbar über einen flachen diskreten Taster mit one-touch-Bedienung, bieten beide Varianten eine angenehme Massage des Badenden durch feine Luftbeimischung.

Reserved aesthetic, noticeable effect: with the new, optimized Air-System the air jets are integrated almost invisibly into the bathtub. The flat, white jets on the Duravit acrylic bathtubs have a diameter of just 8 mm. They are even more inconspicuous on the DuraSolid® bathtubs as they are integrated directly into the floor of the bathtub. They can be switched on and off via the discreet one-touch panel. Both variants, acrylic and DuraSolid®, offer a pleasant massage to the bather by adding air.

Un diseño discreto con un efecto claramente visible: en el nuevo sistema de hidromasaje optimizado de aire los jets son casi invisibles en la bañera. Aún menos llamativos son los de las bañeras Duravit de DuraSolid®, porque están directamente integrados en el fondo de la bañera. Se puede conectar y desconectar mediante un mando plano y discreto con one-touch y ambas versiones ofrecen un agradable masaje con una fina mezcla de aire.



Acryl Bathtubs

Bei den Acrylwannen haben die flachen weißen Bodendüsen in Messing pulverbeschichtet nur 8 mm Durchmesser.

The flat and white air jets on the acrylic bathtubs are powder-coated with brass, with a diameter of just 8 mm.

En las bañeras acrílicas, los jets en el fondo de la bañera están envueltos en latón pintado de solo 8 mm de diámetro.



Starck



P3 Comforts



Vero



DuraStyle



Starck



Darling New



Daro



HappyD.2



2nd Floor



Vero Air



2x3



Paiova 5



Paiova



DuraSolid® Bathtubs

Bei den DuraSolid® Wannen erlaubt das Material, dass die Bodendüsen des Air-Systems direkt in den Wannenboden integriert werden können.

With the DuraSolid® bathtubs the material enables the air jets to be integrated directly into the base of the bathtub.

En las bañeras de DuraSolid®, el material permite integrar los jets de aire directamente en el fondo de la bañera.



Luv



Cape Cod



DuraSquare

Furniture additions

**Das vereinheitlichte
Konsolensystem für sieben
Duravit Möbelserien**

—
**Unified console system for
seven Duravit furniture series**

—
**Sistema universal de encimeras
para siete programas mobilia-
rios de Duravit**

Einfach individuell: Duravit erweitert sein Badmöbelprogramm um ein neues, universelles Konsolensortiment. Systematisch und logisch aufgebaut, macht es die Badplanung noch einfacher. Sieben Duravit Möbelprogramme bieten zusätzlichen Raum für Individualität.

—
Simply unique: Duravit unifies the consoles range and thus offers individual and simple design solutions. The basis for this are seven Duravit furniture ranges that offer more storage space and comfort in the bathroom.

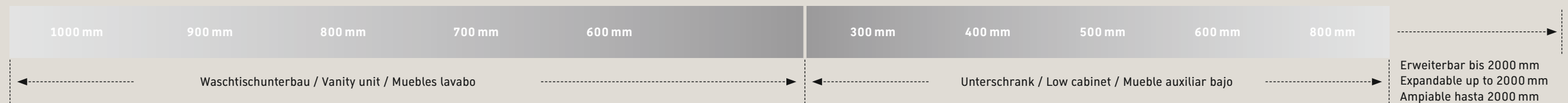
—
Simplemente individual: Duravit unifica el sistema de encimeras y ofrece soluciones de diseño individuales y sencillas. La base para esto son siete programas mobiliarios de Duravit que ofrecen espacio adicional y más comodidad en el baño.



Die Konsolen gibt es einheitlich in zwei Stärken, 30 oder 45 mm, sowie in zwei Tiefen, 550 mm oder Compact 480 mm. Die Breite kann individuell von 800 bis 2000 mm festgelegt werden. Optional unterbaubar mit Waschtischunterbauten (600 bis 1000 mm) und/oder Unterschränken (300 bis 800 mm).

—
The consoles come in two thicknesses: 30 or 45 mm, as well as two depths, 550 mm or Compact 480 mm. The width can be specified individually from 800 to 2000 mm. Optionally available with vanity units (600 to 1000 mm) and / or low cabinets (300 to 800 mm).

—
Las nuevas encimeras están disponibles en dos espesores: 30 o 45 mm, así como dos profundidades, 550 mm o Compact 480 mm. La anchura se puede especificar individualmente, de 800 a 2000 mm. Disponible también con mueble lavabo (600 a 1000 mm) y/o mueble auxiliar bajo (300 a 800 mm).







Delos

Design by E00S

Das neue vereinheitlichte Konsolensystem gibt es passend für sieben verschiedene Duravit Möbelserien.

The new unified console system is suitable for seven different Duravit furniture programs.

El nuevo sistema universal de encimeras es adecuado para siete diferentes programas mobiliarios de Duravit.

Die Badmöbelserie Delos schafft die Konzentration aufs Wesentliche. Die klare Optik der Möbelfronten wird durch keinerlei Griffe gestört. Die Schränke lassen sich durch die leicht überlappenden Türen und die Schubkästen per Tip-on-Technik mühelos öffnen.

The Delos bathroom furniture program focuses on the essentials: there are no handles to interrupt the clear design of the furniture fronts. The cabinets are easily opened by the slight overlap of the doors and the drawers by Tip-On technology.

El programa de mobiliario de baño Delos se concentra en lo esencial. No hay tirador que interrumpa el diseño claro de los frontales. Los armarios se abren fácilmente usando las puertas ligeramente sobresalientes, los cajones con la tecnología Tip-on.



DuraStyle

Design by Matteo Thun

Das Komplettprogramm DuraStyle gibt es bewusst in zwei Ausprägungen, für das Privatbad und den Projektbereich. Bei den Badmöbeln dominiert optische Leichtigkeit, erreicht durch einen Mix aus offenen und geschlossenen Flächen und Möbelaccessoires aus Echtholz.

There are two distinct variants of the DuraStyle complete bathroom range: for private bathrooms and for the project sector. The bathroom furniture is dominated by visual lightness, achieved through a mix of open and closed surfaces and furniture accessories made from real wood.

El programa completo DuraStyle se ofrece con dos vertientes: para el baño privado y para proyectos. En los muebles de baño domina la ligereza visual, conseguida con una mezcla de superficies abiertas y cerradas y accesorios de madera auténtica.



Happy D.2

Design by sieger design

Elegant ist zeitlos. Feine Radien verleihen dem Komplettprogramm Happy D.2 eine unverwechselbare archetypische Formensprache und femininen Chic. Die Happy D.2 Badmöbel überzeugen durch interessante Details, wie beispielsweise die pflegeleichte Oberfläche in „Leinen“-Struktur.

Elegance is timeless. Fine radii give the Happy D.2 complete program an unmistakable archetypical formal and feminine chic language. The Happy D.2 bathroom furniture impresses with its intriguing details such as the easy-care surface with a “linen” texture.

La elegancia es intemporal. Los finos radios aportan al programa completo Happy D.2 un lenguaje formal arquetípico e inconfundible y una elegancia femenina. El mobiliario de baño Happy D.2 convence con detalles interesantes, como la superficie con textura de «lino» de fácil limpieza.



Ketho

Design by Christian Werner

Die Badmöbelserie Ketho zeichnet sich durch klare Formgebung, durchdachte Funktionalität und ein gutes Preis-Leistungs-Verhältnis aus. Auffallend sind die charakteristischen, ergonomisch geformten Griffleisten, die sich durch das gesamte Programm ziehen.

The Ketho bathroom furniture range is characterized by clear forms, well thought-out practical features and outstanding value for money. The distinctive, ergonomic handles can be found throughout the range.

El programa de mobiliario de baño Ketho se distingue por sus formas claras, su meditada funcionalidad y una buena relación calidad-precio. Llamen la atención los característicos tiradores ergonómicos que se repiten en todo el programa.



L-Cube

Design by Christian Werner

Badmöbel als Collage. Die schlichten rechteckigen Möbelfronten sind grifflos und öffnen bzw. schließen per Tip-on-Technik besonders sanft. Eine klare Schattenfuge macht die Charakteristik der Badmöbel aus.

Bathroom furniture as a collage: the elegant, rectangular furniture fronts are handle-free. They open via Tip-On technology and close with self-closing action. A clear shadow gap is a characteristic feature of the bathroom furniture.

Mobiliario de baño en collage. Los discretos frontales rectangulares de los muebles no tienen tiradores y con la tecnología Tip-On se abren y cierran con especial suavidad. Una clara junta estética es la característica del mobiliario de baño.



Vero

Design by Kurt Merki Jr.

Integraler Bestandteil des Vero Designs ist der Kontrast zwischen dem horizontalen Furnierverlauf und dem charakteristischen vertikalen Möbelgriff. Das Komplettprogramm überzeugt durch die konsequent rechteckige Optik, ein umfassendes Programm und vielfältige Gestaltungsmöglichkeiten.

The contrast between the horizontal grain of the veneer and the characteristic vertical handle is an integral part of Vero's design. The complete program impresses with a consistently rectangular look, a comprehensive selection and a wide range of design options.

El contraste entre el chapado con vetas horizontales y el característico tirador vertical es parte integrante del diseño Vero. El programa completo convence por su diseño rectangular coherente, un programa integral y múltiples posibilidades de diseño.



X-Large

Design by sieger design

Der Name ist Programm: X-Large Badmöbel bieten extra viel Stauraum in extra-eleganter Optik für große und kleine Bäder. Verschiedene Breiten und zwei Tiefen sorgen für höchste Flexibilität, zahlreiche Oberflächen, darunter auch Echtholz furnier und Lack, für höchste Individualität.

The name says it all: X-Large bathroom furniture offers plenty of storage space in an ultra-elegant look for large and small bathrooms. Various widths and two depths offer maximum flexibility, whilst numerous different finishes including real-wood veneer and lacquer ensure maximum individuality.

El nombre lo dice todo: el mobiliario de baño X-Large ofrece espacio extra con un diseño extra-elegante para baños grandes y pequeños. Distintas anchuras y dos profundidades aportan la máxima flexibilidad, numerosos acabados para la máxima individualidad, incluyendo chapados de madera auténtica y lacados.





Neue Oberfläche: Die Möbeloberfläche Eiche Kaschmir aus Echtholz Furnier besticht durch ihre interessante Oberflächenstruktur.

New surface: the furniture surface Oak Cashmere made of real wood veneer impresses with its interesting surface structure.

Nueva superficie: la superficie para muebles Roble Cachemir de chapado de madera auténtica se caracteriza por su singular textura.



Neue Farbtöne: Die Konsolentische der Serie Luv im seidenmatt lackierten Farbton Taupe. Zusätzlich gibt es Taupe auch als Dekor, z. B. bei der Serie Ketho.

New colors: the console tables of the Luv series in the satin-matt lacquered color Taupe. Additionally, Taupe is also available as a decor surface, e.g. vanity unit from the Ketho series.

Los nuevos colores: las encimeras de la serie Luv en tono mate en lacado gris pardo. Además, disponible como decorado, como en la serie Ketho.



New feasibility for Nuances



Neue Nuancen: Die matten Oberflächen der Aufsatzschalen-Außen-seiten im Zusammenspiel mit den glänzenden Innenbecken und den Quarzstein-Konsolenplatten.

New nuances: the matt surfaces of the outer sides of the bowls in combination with the shiny inner basin and the quartz stone console plates.

Nuevos matices: la superficie mate del exterior de los lavabos sobre encimera - a juego con el brillante interior de los lavabos y las encimeras de cuarzo.



Neue Haptik: Die Happy D.2 Möbelunterbauten in der stoffartigen Oberfläche Leinen, ebenso außergewöhnlich wie pflegeleicht.

New haptics: the Happy D.2 vanity units in Linen are as exceptional as easy to care.

Nuevas texturas: los muebles lavabo de la serie Happy D.2 en Lino son tan extraordinarios como de fácil limpieza.



—
Licht und Spiegel
Light and mirror
Iluminación y espejos

—
Spiegelprogramm
Mirror program
Programa de espejos

—
Ideal für den Privat- und Projektbereich: Das modular aufgebaute Duravit Spiegelprogramm (Spiegel und Spiegelschränke) deckt höchste und unterschiedlichste Anforderungen an Design, Funktionalität und Komfort ab. Dazu: hochwertige, angenehme Beleuchtung. Das umfassende Portfolio wird jetzt um neue Spiegelschrankmodelle erweitert. Dank ihrer reduzierten, zurückhaltenden Formensprache lassen sie sich perfekt mit allen Badserien kombinieren.

—
Ideal for both the private and project sector: the modular Duravit mirror program (mirrors and mirror cabinets) satisfies the highest and most varied requirements in terms of design, functionality and comfort. It also provides high-quality and pleasant lighting. The comprehensive portfolio has recently been expanded with the addition of new mirror cabinets. They can be perfectly combined with all bathroom series thanks to its reduced and formal language.

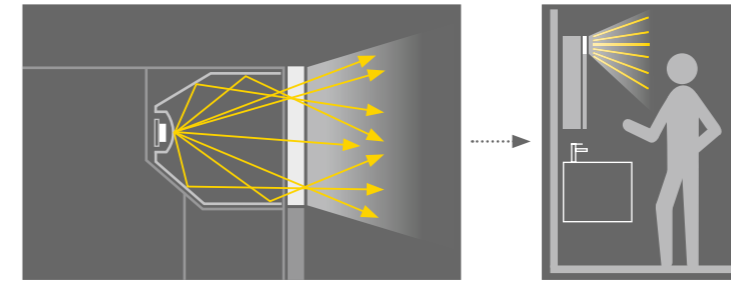
—
Ideal para el ámbito privado y para proyectos: el programa de espejos modulares Duravit (espejos y muebles espejos) satisface las más altas y variadas exigencias en diseño, funcionalidad y confort. Además: una iluminación agradable de gran calidad. El portafolio completo se amplía ahora con nuevos modelos de muebles espejo. Gracias a su lenguaje formal reducido y discreto, combina a la perfección con todas las series de baño.



Dank der reduzierten, zeitlos ästhetischen Designsprache lassen sich die Spiegelschränke mit allen Duravit Serien kombinieren. Erhältlich in 610, 810, 1010 und 1210 mm Breite, in drei Ausstattungsvarianten (Good, Better, Best), teils auch als Einbauversionen. Alle Modelle besitzen ein 60 mm breites LED-Lichtband mit mehr als 300 Lux Lichtleistung, angenehmer Lichtfarbe von 4.000 Kelvin und mehr als 30.000 Stunden Brenndauer.

The mirror cabinets can be combined with all Duravit series due to their formal and timelessly aesthetic design language. Available in widths of 610, 810 and 1210 mm and in three design variants (Good, Better, Best) – also as built-in versions. All variants have a 60 mm-wide LED light band with a light output of over 300 Lux a pleasant light color of 4000 kelvin and more than 30,000 hours of operation.

Gracias a su lenguaje de diseño reducido, de estética intemporal, los muebles espejo combinan con todas las series Duravit. Disponibles en 610, 810, 1010 y 1210 mm de anchura, en tres variantes de equipamiento (Good, Better, Best), algunos también como versiones encastradas. Todos los modelos poseen una franja luminosa de LED de 60 mm de anchura con más de 300 Lux de luminosidad, un agradable tono de luz de 4.000 Kelvin y más de 30.000 horas de servicio.



Das Lichtband sorgt mit mehr als 300 Lux für eine perfekte Ausleuchtung des Gesichtsfelds.

With over 300 Lux the light field perfectly illuminates the field of vision.

La franja luminosa, con más de 300 Lux, aporta una perfecta iluminación a la cara.



Spiegelschrank
Mirror cabinet
Mueble espejo

Das Innere des Spiegelschranks bietet viel praktischen Stauraum. Die Türen sind auch innen verspiegelt. Das LED-Lichtband sorgt ebenso für eine gute Ausleuchtung wie für eine angenehme Atmosphäre.

The interior of the mirror cabinet offers much practical storage space. The doors are also mirrored from the inside. The LED light strip also ensures good illumination as well as a pleasant atmosphere.

El interior del mueble espejo ofrece mucho espacio de almacenaje. Las puertas tienen espejo por ambos lados. Una franja luminosa LED proporciona tanto una buena iluminación como también un ambiente agradable.



Spiegelschrank in der Einbauversion
Mirror cabinet, built-in version
Mueble espejo en la versión empotrada

Raffinierte Lösung: Bei der Spiegelschrank-Einbauversion verschwindet der Schrankkörper in der Wand. Der Schrankrahmen bildet einen eleganten Abschluss zu jedem Wandmaterial, ob Stein oder Fliesen.

Sophisticated solution: with the built-in version the cabinet body disappears behind the wall. Whether stone or tiles, the cabinet frame gives an elegant finish to any wall material.

Solución sofisticada: en los muebles espejo en versión empotrada el cuerpo desaparece en la pared. El marco forma un acabado elegante que se adapta a cualquier material de pared tanto si es piedra como azulejos.



—
Spiegelschränke
Ausstattungsvarianten

Mirror cabinets
Equipment variants

Muebles espejo
Versión de equipamiento



Spiegelschrank
Mirror cabinet
Muebles espejo

Einbauspiegelschrank
Mirror cabinet, built-in version
Muebles espejo empotrados

—
Spiegel
Ausstattungsvarianten

Mirrors
Equipment variants

Espejos
Versión de equipamiento



Randlichtfeld oben
Single light field
Franja luminosa superior

Randlichtfelder seitlich
Dual light fields
Franjas luminosas laterales

Ambient light
Ambient light
Iluminación ambiental



In der Ausstattungsvariante »Best« sorgt die LED-Waschplatzbeleuchtung für eine direkte Aufhellung des Bereiches unterhalb der Spiegelkorpus.

—
With the »Best« variant, the LED down light ensures direct illumination of the area below the cabinet.

—
En la versión de equipamiento »Best« la iluminación LED del lugar de aseo es proporcionada de forma indirecta por debajo del mueble espejo.



Schalter-/Steckdoseneinheit befinden sich im Korpus. In der Ausstattungsvariante »Better« ist dieser in Diamantschwarz ausgeführt. Einbaufähig in Verbindung mit dem Einbauset.

—
The mirror cabinet contains a power socket unit. With the »Better« variant, the inside of the cabinet is finished in diamond black. Also available as a built-in version with installation set.

—
El interruptor/enchufe se encuentra en el interior. En la versión de equipamiento o »Better« el interior está realizado en un negro diamante. Con posibilidad de empotrar conjuntamente con el set de montaje.



Die verspiegelte Rückwand bietet mehr Spiegelfläche bei geöffneter Tür. Auch hier befindet sich die Schalter-/Steckdoseneinheit im Korpus. Erhältlich in der Ausstattungsvariante »Best«.

—
The mirrored rear panel provides more mirror area with the door open. The power socket unit is also located in the cabinet. Available with the »Best« variant.

—
La cara posterior de la puerta, también en espejo, ofrece, con las puertas abiertas, más superficie de espejo. También aquí hay interruptores y enchufes en el interior. Disponible en la versión de equipamiento »Best«.



Die Beleuchtung funktioniert per Sensorschaltung. Mit einer Handbewegung lässt sich das Licht berührungslos ein- und ausschalten. Erhältlich in der Ausstattungsvariante »Better« und »Best«.

—
The lighting is operated via sensor: the light can be turned on and off with a simple hand motion. Available with »Better« and »Best« variants.


—
La iluminación se acciona mediante un interruptor-sensor. Con un movimiento de mano se puede encender y apagar la luz sin contacto. Disponible en la versión de equipamiento »Better« y »Best«.



Die integrierte Heizung verhindert das Beschlagen der Spiegelfläche. Hier das Ambient light Modell in der Ausstattung »Best«.

—
The integrated mirror heating prevents misting over. Here the »Best« variant shown with ambient light.

—
La calefacción integrada evita el vaho en la superficie del espejo. Aquí el modelo de la luz ambiental en versión de equipamiento »Best«.




Die LED-Waschplatzbeleuchtung schafft eine angenehme Helligkeit direkt am Waschplatz und gibt es für alle Spiegelmodelle in der Ausstattungsvariante »Best«.

—
The LED down light creates a pleasant brightness directly below the mirror and is available for all mirror models with the »Best« variant.


—
La iluminación LED del lugar de aseo proporciona una claridad agradable directamente en el lavabo y está disponible para todos los modelos de espejo en la versión de equipamiento »Best«.

—
Alle Größen Spiegelschränke mit Beleuchtung
All sizes mirror cabinets with lighting
Todas las medidas de muebles espejo con iluminación

Einzellichtfeld / Single light field / Franja luminosa única




Einzellichtfeld / Single light field / Franja luminosa única
Eingebaut mit Einbauset / Built-in with built-in set / Empotrado con el set de montaje




—
Alle Größen Spiegel mit Beleuchtung
All sizes mirror with lighting
Todas las medidas espejo con iluminación


Einzellichtfeld / Single light field / Franja luminosa única



Doppellichtfeld / Dual light fields / Franjas luminosas laterales



Ambient light 4-seitig / Ambient light 4 sided / Luz ambiental en los 4 lados



Ketho ME by Starck



Ketho
Design by Christian Werner



ME by Starck
Design by Philippe Starck



ME by Starck ist die Badserie, die die Persönlichkeit des Badbenutzers in den Vordergrund stellt. Ketho ist die Badmöbelserie, die klare Formen mit einem sehr guten Preis-Leistungs-Verhältnis verbindet. Zwei, die Duravit jetzt zusammenbringt: Perfekt aufeinander abgestimmt, addieren sich Keramik und Möbel zu stimmigen Ensembles – und zu ebenso individuellen wie preisgünstigen Badlösungen.

ME by Starck is the bathroom range that highlights the personality of the bathroom user. The Ketho bathroom furniture program combines clear forms with good value for money. Duravit now combines two aspects: perfectly matched, ceramic and

furniture merge to form a harmonious ensemble – and bathroom solutions that are as unique as they are value for money.

ME by Starck es la serie de baño que da prioridad a la personalidad del usuario. Ketho es el programa de mobiliario que combina formas claras con una magnífica relación calidad-precio. Dos cuestiones que Duravit combina: la cerámica y el mueble se unen creando un conjunto perfectamente armonizado – y soluciones de baño tan individuales como económicas.





Möbelwaschtische
Furniture washbasin
Lavabo para mueble

↔ 630 ↗ 490 # 233663
↔ 830 ↗ 490 # 233683
↔ 1030 ↗ 490 # 233610
↔ 1230 ↗ 490 # 233612

↔ 630 ↗ 400 # 234263 Compact
↔ 830 ↗ 400 # 234283 Compact

↔ 430 ↗ 300 # 072343

↔ 1300 ↗ 490 # 233613



Spiegelschränke
Mirror cabinets
Mueble espejo

↔ 650 ↗ 180 # KT 7530 L/R ↑ A

↔ 800 ↗ 180 # KT 7531 ↑ A
↔ 1000 ↗ 180 # KT 7532 ↑ A

↔ 1200 ↗ 180 # KT 7533 ↑ A



Spiegel
Mirror
Espejo

↑ LED A**

↔ 450 # KT 7229

↔ 650 # KT 7330
↔ 800 # KT 7331
↔ 1000 # KT 7332
↔ 1200 # KT 7333



Waschtischunterbauten
Vanity units
Mueble lavabo

↔ 600 ↗ 475 # KT 6418
↔ 800 ↗ 475 # KT 6419
↔ 1000 ↗ 475 # KT 6420
↔ 1200 ↗ 475 # KT 6421

↔ 600 ↗ 475 # KT 6428
↔ 800 ↗ 475 # KT 6429
↔ 1000 ↗ 475 # KT 6430
↔ 1150 ↗ 475 # KT 6431

↔ 1270 ↗ 475 # KT 6432

↔ 1270 ↗ 475 # KT 6433



Rollcontainer
Mobile storage unit
Contenedor con ruedas

↔ 500 ↗ 360 # KT 2530 L/R


Unterschrank
Low cabinet
Mueble auxiliar bajo

↔ 500 ↗ 360 # KT 2528 L/R



Wandregal
Wall shelf
Repisa

↔ 500 ↗ 135 # KT 2537




Waschtischunterbauten
Vanity units
Mueble lavabo

↔ 600 ↗ 385 # KT 6422
↔ 800 ↗ 385 # KT 6423

↔ 600 ↗ 385 # KT 6452
↔ 800 ↗ 385 # KT 6453

↔ 440 ↗ 285 # KT 6417 L/R



Halbhoch-, Hochschränke
Semi-tall and tall cabinets
Armario medio y alto

↔ 400 ↗ 360 # KT 1255 L/R
↔ 500 ↗ 360 # KT 1265 L/R

↔ 400 ↗ 360 # KT 1257 L/R
↔ 500 ↗ 360 # KT 1267 L/R



↔ 500 ↗ 360 # KT 1266 L/R

ME by Starck Compact



ME by Starck
Design by Philippe Starck



Auf wenigen Quadratmetern größtmögliche Funktionalität und bestmögliche Optik zu erzielen: Dafür haben wir den ME by Starck Waschtisch in der Compact-Version entwickelt. Als Waschtisch Compact ist er in 600 mm Breite, als Möbelwaschtisch Compact in 630 und 830 mm Breite erhältlich. Alle Varianten besitzen 400 mm Ausladung.

Achieving the greatest level of functionality and the best possible aesthetic with just a few square meters: that was why Duravit developed the compact version of the ME by Starck washbasin. As a compact washbasin it is available

in a width of 600 mm, as a compact vanity basin it comes in widths of 630 and 830 mm. All variants have a projection of just 400 mm.

En pocos metros cuadrados, conseguimos la máxima funcionalidad y el mejor diseño: para ello, hemos desarrollado el lavabo ME by Starck en versión Compact. Como lavabo Compact, está disponible en 600 mm de anchura, como lavabo para mueble Compact, en 630 y 830 mm de anchura. Todas las versiones tienen un saliente de solo 400 mm.



Duravit Rimless®.
Pure efficiency for
toilets and urinals.



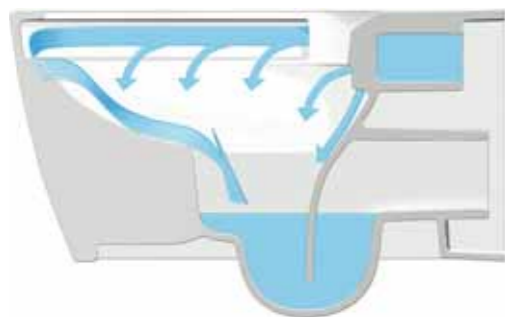
Die innovative Spültechnologie Duravit Rimless® überzeugt durch Leistung, Effizienz und Hygiene bei WCs und Urinalen. Die offene Spülrandgestaltung ermöglicht eine neuartige Wasserführung. Ein dynamischer, kraftvoller Wasserstrom bespült die gesamte Innenfläche des Beckens. So sind selbst bei kleinen Wassermengen perfekte und hygienisch einwandfreie Spülergebnisse garantiert. Beim SBZ-Praxistest „Spülrandfreie WCs“ wurde das Darling New Wand-WC Rimless mit der Bestnote 1,9 Testsieger! Dank des offenen, gut zugänglichen Randbereichs lässt sich das Becken auch besonders einfach sauber halten.

The innovative Duravit Rimless® flushing technology demonstrates impressive performance, efficiency and hygiene in toilets and urinals. The open design of the toilet rim enables a new type of flushing action: a dynamic and powerful flow of water rinses the entire inner surface of the bowl. This ensures perfect and hygienic flushing results, even with

smaller volumes of water. Thanks to the open, easily accessible rim area, the bowl is particularly easy to keep clean, and this reduces cleaning times considerably.

La innovadora tecnología de lavado Duravit Rimless® convence por su eficiencia, su fuerza y su higiene en inodoros y urinarios. El diseño abierto del borde permite un novedoso recorrido del agua. Un flujo de agua dinámica y potente limpia todo el interior de la taza. Así se garantiza un resultado higiénicamente perfecto incluso con poca agua. En el test práctico de SBZ «inodoro sin canal de lavado» el nuevo inodoro suspendido Rimless de Darling New ha sido ganador del test con la mejor nota, un 9. Gracias al borde abierto y de fácil acceso, es especialmente fácil limpiar la taza.

Einwandfreie Bepflügelung der Innenfläche. / Perfect flushing of the inner surface. / Lavado perfecto en el interior de la taza.



Die innovative Wasserführung von Duravit Rimless® lässt sich auch bei rechteckiger Außenform des Beckens perfekt umsetzen.

The innovative water flow of Duravit Rimless® can also be perfectly integrated into the external rectangular form of the toilet.

La innovadora conducción del agua de Duravit Rimless® se puede aplicar incluso en tazas de forma exterior rectangular.



Duravit Rimless®



ME by Starck



480 mm # 253009



570 mm # 252909



350 mm # 280930

P3 Comforts



570 mm # 256109



600 mm # 216609



650 mm # 216709

Darling New



540 mm # 255709



570 mm # 256309



540 mm # 257009

DuraStyle



480 mm # 257109



540 mm # 253809



620 mm # 254209



540 mm # 256209



540 mm # 255109



700 mm # 255909

Starck 3



540 mm # 252709

Vero Air



570 mm # 252509

D-Code



540 mm # 257009

Happy D.2



540 mm # 222209



620 mm # 255009

Duravit setzt einen neuen Hygienestandard.

Duravit sets a new standard of hygiene.

Duravit marca un nuevo estándar en higiene.

HygieneGlaze 2.0



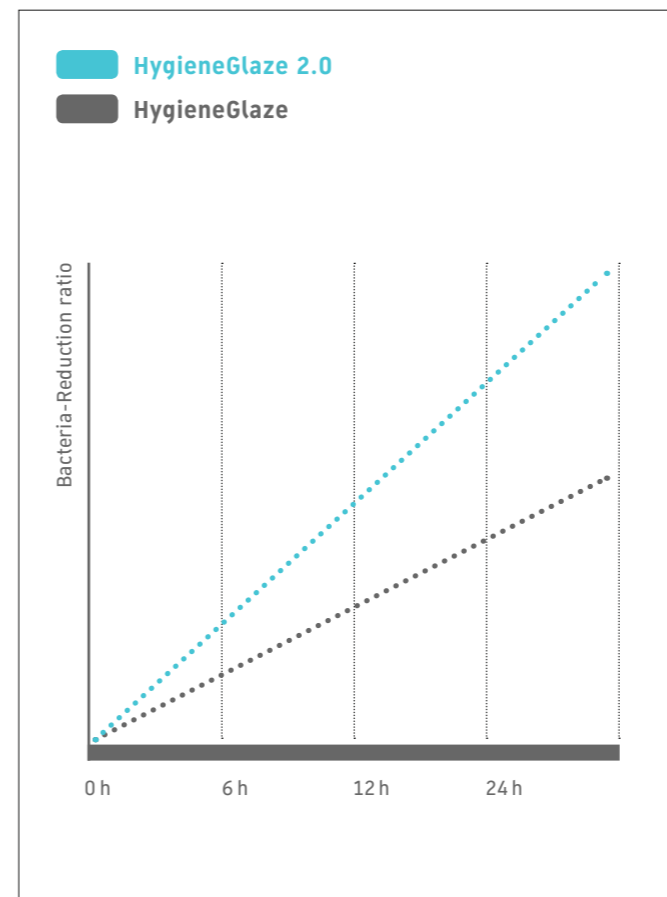
HygieneGlaze 2.0 setzt einen bislang unerreichten Hygienestandard in WC und Urinal. Dafür wurde die innovative Keramikglasur HygieneGlaze weiterentwickelt und mit einer neuen Rezeptur versehen: Die neue, dauerhaft eingebrannte Glasur HygieneGlaze 2.0 ist nicht nur besonders effektiv, sondern wirkt auch besonders schnell. Bereits nach sechs Stunden sind 90 %, nach 24 Stunden 99,999 % der Bakterien* abgetötet – ein bislang unerreichtes Niveau. Mit HygieneGlaze 2.0 lieferbar sind alle WCs und Urinale der Serien Architec, Darling New, D-Code, DuraStyle, Happy D.2, ME by Starck, P3 Comforts, Starck 3 und Vero Air.

HygieneGlaze 2.0 sets an unprecedented standard of hygiene for toilets and urinals. To that end the innovative HygieneGlaze ceramic glaze has been further developed and now has a new formula: the new HygieneGlaze 2.0, which is baked into the ceramic during firing, is not only especially effective, but also acts very quickly. After just six hours, 90 % of bacteria are effectively killed. After

24 hours this percentage rises to 99.999 %, an unprecedented level. HygieneGlaze 2.0 is available for all toilets and urinals of the Architec, Darling New, D-Code, DuraStyle, Happy D.2, ME by Starck, P3 Comforts, Starck 3 and Vero Air series.

Con HygieneGlaze 2.0, marca un estándar nunca visto en la higiene de inodoros y urinarios. Para ello, se ha mejorado el innovador vitrificado cerámico HygieneGlaze y se ha dotado de una nueva fórmula: el nuevo vitrificado HygieneGlaze 2.0, aplicado con cocción, no solo es especialmente efectivo, sino que actúa de forma muy rápida. A las seis horas se han eliminado el 90 % de las bacterias, a las 24 horas, el 99,999 % – un nivel nunca antes alcanzado. Todos los urinarios e inodoros de las series Architec, Darling New, D-Code, DuraStyle, Happy D.2, ME by Starck, P3 Comforts, Starck 3 y Vero Air se pueden suministrar con HygieneGlaze.

*z. B. E.coli/Fäkalkeime
e.g. E.coli/fecal bacteria
p. ej. E.coli/gérmenes fecales



SensoWash® Slim


















Dusch-WC-Komfort für alle. SensoWash® Slim ist die puristische Dusch-WC-Serie mit allen wesentlichen Funktionen, einfach zu installieren, energiesparend dank Duschwassererwärmung mittels Durchlauferhitzer und attraktiv im Preis. Sitz und Deckel aus dem besonders kratzfesten, hygienischen Material Urea lassen sich mit einem Handgriff abnehmen und leicht reinigen. Mit SensoWash® Slim erhältlich sind die WCs von gleich acht Designserien.

Shower-toilet seats for everyone! SensoWash® Slim is the minimalist shower-toilet series with essential functions: it is easy to install, saves energy thanks to an integrated flow heater and sports an attractive price. The seat unit made from the highly scratch-resistant, hygienic material urea can be removed quickly and is easy to clean.

SensoWash® Slim is available for toilets from eight different design series.

Comodidad para todos con asientos de lavado. SensoWash® Slim es la serie purista de asientos de lavado con todas las funciones esenciales, fácil de instalar y que ahorra energía gracias al calentamiento del agua de lavado mediante un calentador de paso y con un precio atractivo. El asiento y la tapa de Urea, un material higiénico especialmente resistente, se puede desmontar con una sola maniobra y limpiar fácilmente. Los inodoros de ocho series de diseño se pueden equipar con SensoWash® Slim.



ME by Starck	P3 Comforts	Darling New	DuraStyle	Happy D.2	Starck 2	Starck 3	Vero Air
 570 mm (Rimless)	 570 mm (Rimless)	 620 mm	 620 mm (Rimless)	 620 mm (Rimless)	 620 mm	 620 mm	 570 mm (Rimless)
 570 mm	 600 mm (Rimless)	 570 mm	 620 mm		 725 mm Vario		
 600 mm			 700 mm Vario				

SensoWash® e



Komfort für höchste Ansprüche. SensoWash® e ist die intelligente Dusch-WC-Serie für moderne Toilettenhygiene und mehr Lebensqualität. Alle Funktionen werden komfortabel per Fernbedienung gesteuert, vom Öffnen und Schließen des WC-Deckels bis zu den Reinigungsfunktionen. Die Sitzheizung reguliert automatisch die Temperatur und deaktiviert sich im Energiesparmodus für täglich acht Stunden. Mit SensoWash® e gibt es die WCs von fünf Designserien.

Extremely safe, energy-saving, sustainable. SensoWash® e is the intelligent shower-toilet seat range for contemporary toilet hygiene and increased quality of life. All functions are comfortably managed by remote control – opening and closing of toilet lid, cleaning functions, seat heating and energy-saving mode. Thanks to the integrated safety system,

it complies with drinking water requirements. SensoWash® e is available for toilets from five different design series.

Confort para las exigencias más elevadas. SensoWash® e es la serie de asiento de lavado inteligente para una higiene moderna y una mayor calidad de vida. Todas las funciones se controlan cómodamente con un mando a distancia – apertura y cierre de la tapa del inodoro y las funciones de limpieza. La calefacción del asiento regula automáticamente la temperatura y se desactiva en el modo de ahorro de energía hasta 8 horas de forma diaria. Los inodoros de cinco series de diseño pueden equiparse con SensoWash® e.



Darling New



620 mm

Durastyle



620 mm (Rimless)



620 mm



700 mm Vario

Happy D.2



620 mm (Rimless)

Starck 2



620 mm



725 mm Vario

Starck 3



620 mm



705 mm Vario

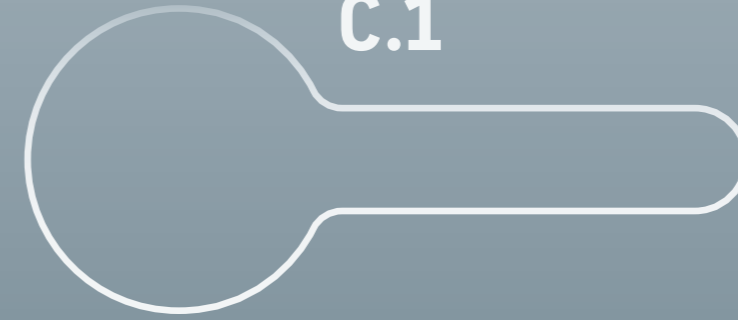
B.1



B.2



C.1



Die konsequente Ergänzung. Das moderne Bad hat Duravit maßgeblich mitgestaltet. Mit hochwertigen Designserien und -produkten, die alle Bereiche im Bad abdecken – Badkeramik, Badmöbel, Wannen, Wellnessprodukte. Nur konsequent also, dass Duravit sein Sortiment nun um Badarmaturen erweitert. Gestaltet im typischen Original Duravit Design, lassen sich die Armaturenlinien perfekt mit allen Badserien kombinieren.

The logical addition. Duravit has played a major role in shaping the modern bathroom. With high-quality design series and products for all areas of the bathroom, namely ceramics, furniture, bathtubs and wellness products. So it's only logical that Duravit is now expanding its range to include bathroom faucets. Featuring the typical, original Duravit design, the faucets series can be harmoniously combined with all bathroom series.

El complemento coherente. Duravit ha contribuido enormemente a diseñar el baño moderno con productos y series de diseño de gran calidad que cubren todas las áreas del baño. Cerámica y mobiliario de baño, bañeras, productos de wellness. Es lógico, por tanto, que Duravit amplíe su gama de productos con grifería para baño. Creadas con el típico diseño de Duravit, las líneas de grifería combinan a la perfección con todas las series de baño.



C.1



Perfekte Formgebung, perfekte Funktionalität. Die neue Armaturenlinie C.1 setzt den hohen gestalterischen Anspruch von Duravit im Bereich der Badarmaturen fort. Entworfen von Kurt Merki Jr., gehen die ikonischen, optisch wie haptisch perfekt proportionierten Armaturen wie selbstverständlich eine Synthese mit Waschtisch und Wanne ein – und prägen gerade durch ihre unprätentiöse Schlichtheit den Raum. C.1 passt zu allen modernen, architektonisch geradlinigen Badserien.

—
Perfect form and function. The new C.1 faucets series confirms Duravit's high design credentials in the field of bathroom fittings. Designed by Kurt Merki Jr., the iconic faucets are perfectly proportioned in terms of look and feel and assume a naturally composition with the washbasin and bathtub. With their understated simplicity, they have a defining influence on the bathroom. C.1 matches all modern, architectural, linear bathroom series.

—
La nueva línea de grifería C.1 da continuidad a la enorme exigencia de diseño de Duravit en el sector de la grifería de baño. Desarrollados por Kurt Merki Jr., los icónicos grifos de proporciones perfectas tanto visualmente como al tacto, se funden de forma natural con el lavabo y la bañera – y marcan el espacio con su discreción sin pretensiones. C.1 combina con todas las series modernas de baño de líneas rectas.





Individualität garantiert: Für Badewanne und Dusche sind praktisch alle denkbaren Aufputz- oder Unterputzlösungen realisierbar. Zu den Armaturenlinien passende Hand- und Kopfbrausen gibt es in verschiedenen Größen und Design-Varianten, kreisrund und rechteckig.

—
Definitive individuality: virtually all conceivable exposed and concealed solutions are suitable for baths and showers. The hand showers and showerheads that complement the faucets series are available in various sizes and design versions, circular and rectangular.

—
Garantía individual: Para bañeras y duchas, se pueden realizar prácticamente todas las soluciones concebibles, de forma vista o empotrada. Las teleduchas y duchas de techo que complementan la serie de grifos están disponibles en varios tamaños y versiones de diseño, circulares y rectangulares.





B.1



Vertraute weiche Formen für Privat- und Projektbäder. Weiche Konturen, angenehm und zeitlos elegant: Das zeichnet die Armaturenlinie B.1 aus. B.1 bietet komfortable Funktionalität, einfache Bedienbarkeit und ein universelles Armaturensortiment für alle gängigen Anwendungen: Waschplatz, Dusche, Badewanne und Bidet.

—
Soft contours, attractive and with a timeless elegance: this is the B.1 series of Duravit faucets. B.1 offers comfortable functions, ease of use and a universal range of faucets for all standard applications: washing area, shower, bathtub and bidet.

—
Contornos suaves, agradables y de una elegancia intemporal. Estas son las características de la línea de grifería B.1. B.1, que ofrece una cómoda funcionalidad, un sencillo manejo y una línea universal de grifos para todas las aplicaciones habituales: lavabo, ducha, bañera y bidé.





B.2



Klare, geradlinige Armaturen für alle Anwendungen. Badbenutzer, die Klarheit, Reduktion und Schnörkellosigkeit schätzen, finden in der Armaturenlinie B.2 eine perfekte Ausdrucksform. Mit einfachen geometrischen Linien wird eine geradlinige, zeitlose Modernität erzeugt. Als Teil des universellen Duravit Armaturensortiments eignen sich die B.2 Produkte für alle Anwendungen – Waschplatz, Dusche, Badewanne, Bidet – im Privatbad und im Projektbereich.

The B.2 faucets series provides an ideal form of expression for those bathroom users who appreciate clarity, reduction and simplicity. A simple geometric form creates a linear, timeless modernity. As part of the universal range of Duravit faucets, B.2 products are suitable for all applications – washing area, shower, bath, bidet – both in private bathrooms and in the project area.

Los usuarios del baño que valoran la claridad, el minimalismo y la sencillez, encontrarán en la línea de grifería B.2 una forma de expresión perfecta. Con líneas geométricas sencillas, se genera una modernidad rectilínea e intemporal. Los productos B.2, que forman parte de la gama universal de grifos Duravit, están indicados para todas las aplicaciones – lavabo, ducha, bañera, bidé – en baños públicos y privados.





Zubehör Accessories Accesorios

Ganzheitlich betrachten, stimmig gestalten. Weil Duravit das Bad ganzheitlich betrachtet, entwickeln wir das Design unserer Produkte auch in Hinblick auf deren Kombination. So finden unsere Armaturenlinien ihre perfekte Ergänzung in dazu passenden Hand- und Kopfbrausen sowie entsprechenden Accessoires. Eine enorme Erleichterung einer stimmigen Badgestaltung, für Profi und Benutzer.

Overall design harmony. Duravit considers the bathroom as a whole and also designs products with the purpose of combining them. Our faucets series are ideally complemented by matching hand showers and showerheads, as well as accessories. This is a great help for professionals and users alike when designing beautifully balanced bathrooms.

Una visión integral, un diseño armonioso. Duravit considera el baño como un todo, por lo que desarrollamos nuestros productos pensando en su combinación. Por eso, nuestras líneas de grifería se complementan a la perfección con las teleduchas y duchas fijas, así como los accesorios correspondientes. Así se facilita enormemente el diseño armonioso para profesionales y usuarios.



Handbrausen Hand showers Teleducha

Schöner brausen. Im Design passend zu allen Duravit Armaturenlinien, überzeugen die Handbrausen durch ihre hohe Funktionalität: Der Schieber an den Brausestangen lässt sich leicht justieren. Die maximal drei Strahlarten werden per click! Umstell-Mechanismus oder Drehen der Strahlscheibe gewechselt. Dank Verdreh-sicherung stört der Brauseschlauch nicht bei der Dusche. Die Silikondüsen lassen sich leicht per Hand sauber rubbeln.

Attractive showers. Designed to match all Duravit faucets series, the hand showers are impressively practical: the holder on the wall rails is easily adjustable. The three spray types can be chosen by using the click! changeover mechanism or by turning the shower plate. After use, the shower hose automatically returns to its original position. The silicon jets can be easily rubbed clean by hand.

Ducharse de forma agradable. La teleducha convence por su alta funcionalidad y en su diseño se adapta a todas la líneas de grifería de Duravit: la fijación en la barra de la pared se puede ajustar fácilmente. Los tres tipos de chorro se pueden cambiar mediante el mecanismo selector click! o mediante el disco selector de chorro. El flexo de la teleducha vuelve automáticamente a su posición inicial después de su uso. Las toberas de jet pueden ser fácilmente limpiadas a mano.

Wechsel der Strahlart per click!
Umstell-Mechanismus.

Change the spray mode with a click!
changeover mechanism.

Cambio del tipo de chorro con el
mecanismo selector click!

Wechsel der Strahlart durch
Drehen der Strahlscheibe.

Turn the shower plate to switch
between spray types.

Cambie el tipo de chorro girando
el disco de chorro.

Einfaches Sauberrubbeln der
Silikondüsen per Hand.

Simply rub clean the silicon
jets by hand.

Las toberas de silicona se limpian
fácilmente a mano.



Soft Comfort Massage



— Ø140 mm, 3 Strahlarten
mit Air-Funktion
— Ø140 mm, 3 spray modes
with air function
— Ø140 mm, tres tipos de
chorro con función aire
UV0650 0120 00

— Ø120 mm, 3 Strahlarten
mit Air-Funktion
— Ø120 mm, 3 spray modes
with air function
— Ø120 mm, tres tipos de
chorro con función aire
UV0650 0110 00

— Ø105 mm, 1 Strahlart
mit Air-Funktion
— Ø105 mm, 1 spray mode
with air function
— Ø105 mm, un tipo de
chorro con función aire
UV0650 0100 00



— Ø106 mm, 3 Strahlarten
— Ø106 mm, 3 spray modes
— Ø106 mm, tres tipos de chorro
UV0650 0090 00

— Ø97 mm, 1 Strahlart
— Ø97 mm, 1 spray mode
— Ø97 mm, un tipo de chorro
UV0650 0080 00


— Stabbrause, 1 Strahlart
— Hand shower, 1 spray mode
— Teleducha tubular, un tipo
de chorro.
UV0640 0000 00

Großartiges Duscherlebnis. Auch die Kopfbrausen lassen sich mit allen Armaturenlinien kombinieren und korrespondieren perfekt mit der typischen Duravit Formensprache. Erhältlich in rundem und rechteckigem Design und jeweils in verschiedenen Größen, versprechen sie einen besonderen Brausegenuss.

Great shower experience. The showerheads can also be combined with all faucets series and perfectly match the typical Duravit design. Available in a round and rectangular design, each in different sizes, they promise a special showering experience.

Una experiencia grandiosa. Las duchas fijas también pueden combinarse con todas las líneas de grifería y se corresponden perfectamente con el lenguaje formal típico de Duravit. Disponibles en diseño redondo y rectangular, cada uno de ellos en distintos tamaños, le proporcionarán un placer excepcional en la ducha.

Kopfbrausen Overhead shower Duchas murales o de techo



Ø 400mm
UV0660 0160 00



Ø 300mm
UV0660 0150 00



Ø 240mm
UV0660 0140 00



Ø 200mm
UV0660 0130 00



— Brausearm gebogen, Rosette rund
— Shower arm curved, escutcheon round
— Ducha mural curvada, embellecedor redondo
352mm # UV0670 0170 00



— Brausearm abgewinkelt, Rosette rund
— Shower arm angled, escutcheon round
— Ducha mural angulada, embellecedor redondo
352mm # UV0670 0180 00



— Brausearm, Rosette rund
— Shower arm, escutcheon round
— Ducha mural, embellecedor redondo
352mm # UV0670 0190 00
385mm # UV0670 0200 00
485mm # UV0670 0210 00



— Brausearm Deckenanschluss, Rosette rund
— Ceiling mount shower arm, escutcheon round
— Brazo de ducha de techo embellecedor redondo
125mm # UV0670 0220 00
225mm # UV0670 0230 00
325mm # UV0670 0240 00



400x400mm
UV0660 0290 00



300x300mm
UV0660 0280 00



240x240mm
UV0660 0270 00



— Brausearm gebogen, Rosette eckig
— Shower arm curved, escutcheon squared
— Ducha mural curvada, embellecedor cuadrado
352mm # UV0670 0300 00



— Brausearm abgewinkelt, Rosette eckig
— Shower arm angled, escutcheon squared
— Ducha mural angulada, embellecedor cuadrado
352mm # UV0670 0310 00



— Brausearm, Rosette eckig
— Shower arm, escutcheon squared
— Ducha mural, embellecedor cuadrado
352mm # UV0670 0320 00



— Brausearm Deckenanschluss, Rosette eckig
— Ceiling mount shower arm, escutcheon squared
— Brazo de ducha de techo embellecedor cuadrado
125mm # UV0670 0330 00
225mm # UV0670 0340 00
325mm # UV0670 0350 00

Großer Abstand zwischen Wand und Anschluss (31 mm)

Large distance between wall and connection (31 mm)

Gran distancia entre la pared y la conexión (31 mm)

Flexible Einbautiefe (75–105 mm)

Flexible installation depth (75–105 mm)

Profundidad de montaje flexible (75–105 mm)

4 × 1/2"-Standardanschlüsse ohne Vorabsperung oder 4 × 3/4"-Anschlüsse mit Vorabsperung

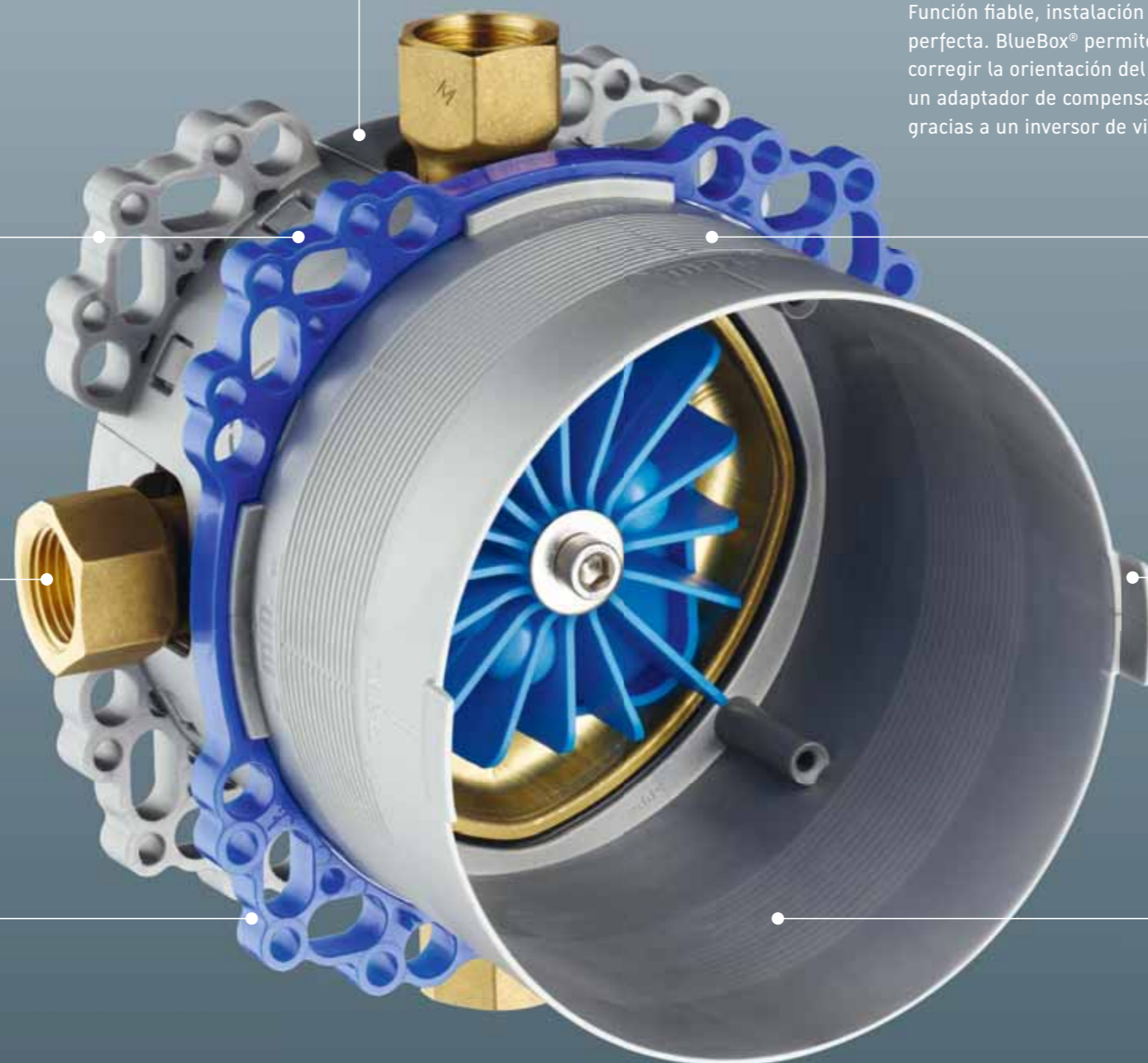
4 × 1/2" standard connections, optional 4 × 3/4" connections

Conexiones estándar 4 × 1/2", opcionalmente conexiones 4 × 3/4"

Hochflexibles BlueFix Befestigungssystem

Highly flexible BlueFix fixing system

Sistema de fijación de gran flexibilidad BlueFix



Zuverlässig in der Funktion, einfach in der Installation: Für alle Armaturen-Unterputzlösungen bildet die BlueBox® die perfekte Basis. Mit der BlueBox® kann flexibel auf alle Einbausituationen reagiert werden, u. a. durch Ausrichtungskorrektur für Wandrosetten, Ausgleichadapter bei zu tiefem Einbau und Wechseladapter bei vertauschten Kalt-/Warmwasser-Anschlüssen.

Reliable function, easy installation: the BlueBox® is the ideal base for all concealed faucets solutions. The BlueBox® offers a flexible response to all installation scenarios, including alignment correction for wall escutcheons, an adapter for adjustment if installed too low, and a switchover adapter if hot/cold water connections have been reversed.

Función fiable, instalación sencilla: para todos los grifos empotrados, BlueBox® es la solución perfecta. BlueBox® permite solucionar con flexibilidad todas las situaciones de montaje, entre otras, corregir la orientación del embellecedor de pared, compensar la excesiva profundidad mediante un adaptador de compensación para el montaje e invertir las conexiones de agua fría y caliente gracias a un inversor de vía.

Führungsrillen zum sauberen Ablängen des Gehäuses

Guiding grooves for perfect alignment of the installation depth

Ranuras guía para la adaptación limpia de la profundidad de montaje

Auflagepunkte für die Wasserwaage

Contact point for spirit level

Puntos de apoyo para el nivel de agua

Identischer Einbaukörper für Thermostat oder Mischer

Identical installation set for thermostat or mixer

Identico cuerpo base empotrado para termostato o grifo

*BlueBox® ist eine eingetragene Unionsmarke der Firma Oras Oy.




*BlueBox® is a registered EU trademark of the company Oras Oy.

*BlueBox® es una marca comercial registrada de la empresa Oras Oy.





			
Einhebel-Waschtischmischer S Single lever basin mixer S Mezclador monomando de lavabo S	Einhebel-Waschtischmischer S mit Zugstange Single lever basin mixer S with pop-up waste set Mezclador monomando de lavabo S con accionamiento para vaciador	Einhebel-Waschtischmischer M Single lever basin mixer M Mezclador monomando de lavabo M	Einhebel-Waschtischmischer M mit Zugstange Single lever basin mixer M with pop-up waste set Mezclador monomando de lavabo M con accionamiento para vaciador
# C11010 0020 10*	# C11010 0010 10*	# C11020 0020 10*	# C11020 0010 10*

			
Einhebel-Waschtischmischer L Single lever basin mixer L Mezclador monomando de lavabo L	Einhebel-Waschtischmischer L mit Zugstange Single lever basin mixer S with pop-up waste set Mezclador monomando de lavabo S con accionamiento para vaciador	Einhebel-Waschtischmischer XL Single lever basin mixer XL Mezclador monomando de lavabo XL	Einhebel-Waschtischmischer XL mit Zugstange Single lever basin mixer XL with pop-up waste set Mezclador monomando de lavabo XL con accionamiento para vaciador
# C11030 0020 10*	# C11030 0010 10*	# C11040 0020 10*	# C11040 0010 10*

			
3-Loch Waschtischarmatur 3-hole basin mixer Batería americana de lavabo	3-Loch Waschtischarmatur mit Zugstange 3-hole basin mixer with pop-up waste set Batería americana de lavabo con accionamiento para vaciador	3-Loch Waschtischarmatur mit verlängertem Auslauf 3-hole basin mixer with extended spout length Batería americana de lavabo con mayor saliente	3-Loch Waschtischarmatur mit verlängertem Auslauf und Zugstange 3-hole basin mixer with extended spout length and pop-up waste set Batería americana de lavabo con mayor saliente y accionamiento para vaciador
# C11060 0030 10*	# C11060 0050 10*	# C11060 0040 10*	# C11060 0060 10*

		
Einhebel-Waschtischmischer Unterputz Single lever basin mixer for concealed installation Mezclador monomando de lavabo empotrado caño	Einhebel-Waschtischmischer Unterputz mit verlängertem Auslauf Single lever basin mixer for concealed installation with extended spout length Mezclador monomando de lavabo empotrado caño con mayor saliente	Einhebel-Bidetmischer mit Zugstange Single lever bidet mixer with pop-up waste set Mezclador monomando de bidé con accionamiento para vaciador
# C11070 0030 10*	# C11070 0040 10*	# C12400 0010 10

			
Einhebel-Brausemischer Aufputz Single lever shower mixer for exposed installation Mezclador monomando de ducha visto	Brausethermostat Aufputz Thermostatic shower mixer for exposed installation Termostato de ducha visto	Einhebel-Wannenmischer Aufputz Single-lever bath mixer for exposed installation Mezclador monomando de bañera visto	Wannenthermostat Aufputz Thermostatic bath mixer for exposed installation Termostato de bañera visto
# C14230 0000 10*	# C14220 0000 10*	# C15230 0000 10	# C15220 0000 10

			
Einhebel-Brausemischer Unterputz Single lever shower mixer for concealed installation Mezclador monomando de ducha empotrado	Einhebel-Brausemischer Unterputz mit Umstellventil Single lever shower mixer for concealed installation with diverter valve Mezclador monomando de ducha empotrado con selector	Einhebel-Wannenmischer Unterputz mit Umstellventil Single lever bath mixer for concealed installation with diverter valve Mezclador monomando de bañera empotrado con selector	Einhebel-Wannenmischer Unterputz mit Sicherungskombination (EN 1717) Single lever bath mixer for concealed installation with security combination (EN 1717) Mezclador monomando de bañera empotrado con con unidad de seguridad (EN 1717)
# C14210 0090 10*	# C14210 0110 10*	# C15210 0110 10	# C15210 0170 10

			
Einhebel-Brausemischer Unterputz mit Abstellventil Single lever shower mixer for concealed installation with shut-off valve Mezclador monomando de ducha empotrado	Einhebel-Brausemischer Unterputz mit Umstellventil Single lever shower mixer for concealed installation with diverter valve Mezclador monomando de ducha empotrado con selector	Einhebel-Wannenmischer Unterputz mit Umstellventil Single lever bath mixer for concealed installation with diverter valve Mezclador monomando de bañera empotrado con selector	Einhebel-Wannenmischer Unterputz mit Sicherungskombination (EN 1717) Single lever bath mixer for concealed installation with security combination (EN 1717) Mezclador monomando de bañera empotrado con unidad de seguridad (EN 1717)
# C14210 0100 10*	# C14210 0120 10*	# C15210 0120 10	# C15210 0180 10

			
Brausethermostat Unterputz mit Abstellventil Thermostatic shower mixer for concealed installation with shut-off valve Termostato de ducha empotrado con válvula de cierre	Brausethermostat Unterputz mit Ab- und Umstellventil Thermostatic shower mixer for concealed installation with shut-off and diverter valve Termostato de ducha empotrado con selector y válvula de cierre	Wannenthermostat Unterputz mit Ab- und Umstellventil Thermostatic bath mixer for concealed installation with shut-off and diverter valve Termostato de bañera empotrado con selector y válvula de cierre	Wannenthermostat Unterputz mit Ab- und Umstellventil und Sicherungskombination (EN 1717) Thermostatic bath mixer for concealed installation with shut-off and diverter valve and security combination (EN 1717) Termostato de bañera empotrado con selector, válvula de cierre y unidad de seguridad (EN 1717)
# C14200 0150 10*	# C14200 0130 10*	# C15200 0130 10	# C15200 0170 10

			
Wanneneinlauf Bath spout Caño de bañera	Einhebel-Wannenmischer bodenstehend Floor standing single lever bath mixer Mezclador monomando de pie con teleducha para bañera	Shower System mit Einhebel-Brausemischer Aufputz Shower System with single lever shower mixer for exposed installation Shower System con mezclador monomando de ducha visto	Shower System mit Brausethermostat Aufputz Shower System with thermostatic shower mixer for exposed installation Shower System con termostato de ducha visto
# C15240 0100 10	# C15250 0000 10	# C14280 0070 10*	# C14280 0080 10*



Einhebel-Waschtischmischer S
Single lever basin mixer S
Mezclador monomando de lavabo S

B11010 0020 10*



Einhebel-Waschtischmischer S
mit Zugstange
Single lever basin mixer S
with pop-up waste set
Mezclador monomando de lavabo S
con accionamiento para vaciador

B11010 0010 10*



Einhebel-Waschtischmischer M
Single lever basin mixer M
Mezclador monomando de lavabo M

B11020 0020 10*



Einhebel-Waschtischmischer M
mit Zugstange
Single lever basin mixer M
with pop-up waste set
Mezclador monomando de lavabo M
con accionamiento para vaciador

B11020 0010 10*



Einhebel-Waschtischmischer S
Single lever basin mixer S
Mezclador monomando de lavabo S

B21010 0020 10*



Einhebel-Waschtischmischer S
mit Zugstange
Single lever basin mixer S
with pop-up waste set
Mezclador monomando de lavabo S
con accionamiento para vaciador

B21010 0010 10*



Einhebel-Waschtischmischer M
Single lever basin mixer M
Mezclador monomando de lavabo M

B21020 0020 10*



Einhebel-Waschtischmischer M
mit Zugstange
Single lever basin mixer M
with pop-up waste set
Mezclador monomando de lavabo M
con accionamiento para vaciador

B21020 0010 10*



Einhebel-Brausemischer Aufputz
Single-lever shower mixer
for exposed installation
Mezclador monomando de ducha visto

B14230 0000 10*



Brauserthermostat Aufputz
Thermostatic shower mixer
for exposed installation
Termostato de ducha visto

B14220 000 0 10*



Einhebel-Wannenmischer Aufputz
Single-lever bath mixer
for exposed installation
Mezclador monomando de bañera visto

B15230 0000 10



Einhebel-Bidetmischer
mit Zugstange
Single-lever bidet mixer
with pop-up waste set
Mezclador monomando de bidé
con accionamiento para vaciador

B12400 0010 10



Einhebel-Brausemischer Aufputz
Single-lever shower mixer
for exposed installation
Mezclador monomando de ducha visto

B24230 0000 10*



Brauserthermostat Aufputz
Thermostatic shower mixer
for exposed installation
Termostato de ducha visto

B24220 0000 10*



Einhebel-Wannenmischer Aufputz
Single-lever bath mixer
for exposed installation
Mezclador monomando de bañera visto

B25230 0000 10



Einhebel-Bidetmischer mit Zugstange
Single-lever bidet mixer
with pop-up waste set
Mezclador monomando de bidé
con accionamiento para vaciador

B22400 0010 10



Einhebel-Brausemischer
Unterputz
Single lever shower mixer
for concealed installation
Mezclador monomando de ducha
empotrado

B14210 0100 10



Einhebel-Brausemischer
Unterputz mit Umstellventil
Single lever shower mixer for concealed
installation with diverter valve
Mezclador monomando de ducha
empotrado con selector

B14210 0120 10*



Einhebel-Wannenmischer
Unterputz mit Umstellventil
Single lever bath mixer for concealed
installation with diverter valve
Mezclador monomando de bañera
empotrado con selector

B15210 0120 10



Einhebel-Wannenmischer Unterputz
mit Umstellventil und Sicherheitskombination
(EN 1717)
Single lever bath mixer for concealed
installation with diverter valve and security
combination (EN 1717)
Mezclador monomando de bañera empotrado
con selector y unidad de seguridad (EN 1717)

B15210 0180 10



Einhebel-Brausemischer
Unterputz
Single lever shower mixer
for concealed installation
Mezclador monomando de ducha
empotrado

B24210 0100 10*



Einhebel-Brausemischer
Unterputz mit Umstellventil
Single lever shower mixer for concealed
installation with diverter valve
Mezclador monomando de ducha
empotrado con selector

B24210 0120 10*



Einhebel-Wannenmischer
Unterputz mit Umstellventil
Single lever bath mixer for concealed
installation with diverter valve
Mezclador monomando de bañera
empotrado con selector

B25210 0120 10



Einhebel-Wannenmischer Unterputz
mit Umstellventil und Sicherheits-
kombination (EN 1717)
Single lever bath mixer for concealed
installation with diverter valve
and security combination (EN 1717)
Mezclador monomando de bañera
empotrado con selector y unidad
de seguridad (EN 1717)

B25210 0180 10



Brausethermostat Unterputz mit Abstellventil
Thermostatic shower mixer for concealed installation with shut-off valve
Termostato de ducha empotrado con válvula de cierre

C14200 0160 10*



Brausethermostat Unterputz mit Ab- und Umstellventil
Thermostatic shower mixer for concealed installation with shut-off and diverter valve
Termostato de ducha empotrado con válvula de cierre y selector

C14200 0140 10*



Wannenthermostat Unterputz mit Ab- und Umstellventil
Thermostatic bath mixer for concealed installation with shut-off and diverter valve
Termostato de bañera empotrado con válvula de cierre y selector

C15200 0140 10



Wannenthermostat Unterputz mit Ab- und Umstellventil und Sicherheitskombination (EN 1717)
Thermostatic bath mixer for concealed installation with shut-off and diverter valve and security combination (EN 1717)
Termostato de bañera empotrado con válvula de cierre, selector y unidad de seguridad (EN 1717)

C15200 0180 10



Wandanschlussbogen, rund
Wall outlet, round escutcheon
Toma de agua, embellecedor redondo

UV0630 0060 00



Wandanschlussbogen mit Brausehalter, runde Rosette
Wall outlet with shower holder, round escutcheon
Toma de agua con soporte, embellecedor redondo

UV0630 0070 00



Wandanschlussbogen, eckige Rosette
Wall outlet, square escutcheon
Toma de agua, embellecedor cuadrado

UV0630 0250 00



Wandanschlussbogen mit Brausehalter, eckige Rosette
Wall outlet with shower holder, square escutcheon
Toma de agua con soporte, embellecedor cuadrado

UV0630 0260 00



BlueBox® G ½***

GK0900 0000 00



BlueBox® G ¾*** mit Vorabsperrung
BlueBox® G ¾*** with integrated stop valve
BlueBox® G ¾*** con prebloqueo

GK0900 0010 00

**BlueBox® ist eine eingetragene Unionsmarke der Firma Oras Oy.
**BlueBox® is a registered EU trademark of the company Oras Oy.
**BlueBox® es una marca comercial registrada de la empresa Oras Oy.



Brausehalter, runde Rosette
Shower holder, round escutcheon
Soporte, embellecedor redondo

UV0620 0060 00



Brausehalter, eckige Rosette
Shower holder, square escutcheon
Soporte, embellecedor cuadrado

UV0620 0250 00



Brausehalter, rund
Shower holder, round
Soporte, redondo

UV0620 0000 00



Stabbrause
Hand shower
Teleducha

UV0640 0000 00*



Handbrause Ø 97 mm
Hand shower Ø 97 mm
Teleducha Ø 97 mm

UV0650 0080 00*



Handbrause Ø 106 mm
Hand shower Ø 106 mm
Teleducha Ø 106 mm

UV0650 0090 00*



Handbrause Air D Ø 105 mm
Hand shower Air D Ø 105 mm
Teleducha Air D Ø 105 mm

UV0650 0100 00*



Brauseschlauch 1250 mm
Shower hose 1250 mm
Flexo de ducha 1250 mm

UV0610 0030 00



Brauseschlauch 1600 mm
Shower hose 1600 mm
Flexo de ducha 1600 mm

UV0610 0040 00



Brauseschlauch 1800 mm
Shower hose 1800 mm
Flexo de ducha 1800 mm

UV0610 0050 00



Handbrause Air D Ø 120 mm
Hand shower Air D Ø 120 mm
Teleducha Air D Ø 120 mm

UV0650 0110 00*



Handbrause Air D Ø 140 mm
Hand shower Air D Ø 140 mm
Teleducha Air D Ø 140 mm

UV0650 0120 00*



Brausestange 700 mm
Shower rail 700 mm
Barra de ducha 700 mm

UV 0 60 0001 0 00



Brausestange 900 mm
Shower rail 900 mm
Barra de ducha 900 mm

UV 0 60 0002 0 00



Kopfbrause Ø 200 mm
Showerhead Ø 200 mm
Ducha fija Ø 200 mm

UV0660 0130 00



Kopfbrause Ø 240 mm
Showerhead Ø 240 mm
Ducha fija Ø 240 mm

UV0660 0140 00



Kopfbrause Ø 300 mm
Showerhead Ø 300 mm
Ducha fija Ø 300 mm

UV0660 0150 00



Kopfbrause Ø 400 mm
Showerhead Ø 400 mm
Ducha fija Ø 400 mm

UV0660 0160 00



Kopfbrause 240 x 240 mm
Showerhead 240 x 240 mm
Ducha fija 240 x 240 mm

UV0660 0270 00



Kopfbrause 300 x 300 mm
Showerhead 300 x 300 mm
Ducha fija 300 x 300 mm

UV0660 0280 00



Kopfbrause 400 x 400 mm
Showerhead 400 x 400 mm
Ducha fija 400 x 400 mm

UV0660 0290 00



Brausearm Deckenanschluss,
runde Rosette, l=125 mm
Ceiling mount shower arm,
round escutcheon, l=125 mm
Brazo de ducha, conexión a techo,
embellecedor redondo, l=125 mm

UV0670 0220 00



Brausearm Deckenanschluss,
eckige Rosette, l=125 mm
Ceiling mount shower arm,
square escutcheon, l=125 mm
Brazo de ducha, conexión a techo,
embellecedor rectangular, l=125 mm

UV0670 0330 00



Brausearm Deckenanschluss,
runde Rosette, l=225 mm
Ceiling mount shower arm,
round escutcheon, l=225 mm
Brazo de ducha conexión a techo,
embellecedor redondo, l=225 mm

UV0670 0230 00



Brausearm Deckenanschluss,
eckige Rosette, l=225 mm
Ceiling mount shower arm,
square escutcheon, l=225 mm
Brazo de ducha conexión a techo,
embellecedor rectangular, l=225 mm

UV0670 0340 00



Brausearm, Deckenanschluss,
runde Rosettes, l=325 mm
Ceiling mount shower arm,
round escutcheon, l=325 mm
Brazo de ducha conexión a techo,
embellecedor redondo, l=325 mm

UV0670 024000



Brausearm, Deckenanschluss,
eckige Rosette, l=325 mm
Ceiling mount shower arm,
square escutcheon, l=325 mm
Brazo de ducha, conexión a techo,
embellecedor rectangular, l=325 mm

UV0670 0350 00



Weitere Informationen zu Waterlabel und Durchflussdiagramme finden Sie auf pro.duravit.de/armaturen/ / Further information on water labels and flow charts can be found on pro.duravit.com/faucets/ / Más información referente al Waterlabel y los diagramas de flujo en pro.duravit.es/griferia



Brausearm gebogen,
runde Rosette, l=352 mm
Shower arm curved,
round escutcheon, l=352 mm
Brazo de ducha curvado,
embellecedor redondo, l=352 mm

UV0670 0170 00



Brausearm gebogen,
eckige Rosette, l=352 mm
Shower arm curved,
square escutcheon, l=352 mm
Brazo de ducha curvado,
embellecedor rectangular, l=352 mm

UV0670 0300 00



Brausearm abgewinkelt,
runde Rosette, l=352 mm
Shower arm angled,
round escutcheon, l=352 mm
Brazo de ducha angulado,
embellecedor redondo, l=352 mm

UV0670 0180 00



Brausearm abgewinkelt,
eckige Rosette, l=352 mm
Shower arm angled,
square escutcheon, l=352 mm
Brazo de ducha angulado,
embellecedor rectangular, l=352 mm

UV0670 0310 00



Brausearm,
runde Rosette, l=352 mm
Shower arm,
round escutcheon, l=352 mm
Brazo de ducha,
embellecedor redondo, l=352 mm

UV0670 0190 00



Brausearm,
eckige Rosette, l=352 mm
Shower arm,
square escutcheon, l=352 mm
Brazo de ducha,
embellecedor rectangular, l=352 mm

UV0670 0320 00



Brausearm,
runde Rosette, l=385 mm
Shower arm,
round escutcheon, l=385 mm
Brazo de ducha,
embellecedor redondo, l=385 mm

UV0670 0200 00



Brausearm,
runde Rosette, l=485 mm
Shower arm,
round escutcheon, l=485 mm
Brazo de ducha,
embellecedor redondo, l=485 mm

UV0670 0210 00

			200 mm	240 mm	300 mm	400 mm
			# UV0660 0130 00	# UV0660 0140 00	# UV0660 0150 00	# UV0660 0160 00
				# UV0660 0270 00	# UV0660 0280 00	# UV0660 0290 00
352 mm			•	•		
	# UV0670 0170 00	# UV0670 0300 00				
352 mm			•	•		
	# UV0670 0180 00	# UV0670 0310 00				
352 mm			•	•		
	# UV0670 0190 00	# UV0670 0320 00				
385 mm			•	•	•	
	# UV0670 0200 00					
485 mm			•	•	•	•
	# UV0670 0210 00					
125 mm						
	# UV0670 0220 00	# UV0670 0330 00				
225 mm			•	•	•	•
	# UV0670 0230 00	# UV0670 0340 00				
325 mm						
	# UV0670 024000	# UV0670 0350 00				



Duravit ist Mitglied der Deutschen Gesellschaft für Nachhaltiges Bauen, DGNB. Das DGNB System dient der objektiven Beschreibung und Bewertung der Nachhaltigkeit von Gebäuden und Quartieren. Bewertet wird die Qualität im umfassenden Sinne, über den kompletten Gebäudelebenszyklus hinweg.

Duravit is a member of the German Sustainable Building Council, DGNB. The DGNB system describes and assesses the sustainability of buildings and houses. The assessment is a comprehensive one looking at the complete life cycle of the building.

Duravit es miembro de la Sociedad Alemana de Construcción Sostenible (Deutsche Gesellschaft für Nachhaltiges Bauen, DGNB). El sistema de la DGNB sirve para describir y evaluar de forma objetiva la sostenibilidad de edificios y barrios. Se valora la calidad en un sentido integral, de todo el ciclo vital del edificio.



Duravit ist Mitglied bei USGBC (U.S. Green Building Council), einem Gremium, das sich mit effizienten und energiesparenden Gebäuden für eine nachhaltige Zukunft einsetzt. Eine Maßnahme ist das LEED Programm für grünes Bauen. LEED zertifizierte Bauten sind sparsam, wirken sich positiv auf die Gesundheit der Bewohner aus und fördern erneuerbare Energien.

Duravit is member of USGBC (U.S. Green Building Council), a board that is committed to a sustainable future through efficient and energy-saving buildings. One measure is the LEED program for green construction. LEED certified buildings save resources and have a positive impact on the health of occupants, while promoting renewable energy.

Duravit es miembro de USGBC (U.S. Green Building Council, Consejo de Construcción Verde de EE. UU.), una asociación que se dedica a promover la construcción de edificios eficientes y de bajo consumo de energía por un futuro sostenible. Una de sus medidas es el programa LEED de construcción verde. Los edificios con certificado LEED consumen poca energía, tienen un efecto positivo sobre la salud de sus habitantes y promueven el uso de energías renovables.



Duravit ist Mitglied des Institut Bauen und Umwelt (IBU), einer Initiative von Bauprodukthherstellern, die der Forderung nach mehr Nachhaltigkeit im Bauwesen gemeinsam begegnen. IBU bietet eine geschlossene Außerdarstellung von Umwelt-Produktdeklarationen (EPDs) vom Ökolabel Typ III gemäß ISO- und CEN-Normung.

Duravit is a member of the Institut Bauen und Umwelt (Institute for Construction and the Environment), an initiative by manufacturers of construction products to meet the demand for more sustainability in the construction sector. It offers a united public image of Ökolabel-type III Environmental Product Declarations (EPDs) in compliance with ISO and CEN standards.

Duravit es miembro del Instituto de Construcción y Medio ambiente (Institut Bauen und Umwelt - IBU), una iniciativa de los fabricantes de productos para la construcción que impulsan juntos la promoción de la sostenibilidad en la construcción. IBU ofrece una representación del exterior con sus declaraciones ambientales de productos (EPD) y su etiqueta ecológica de tipo III según las normas ISO y CEN.



Duravit wurde vom IBU mit den Umwelt-Produktdeklarationen (Environmental Product Declaration, EPD) für die Produktgruppen Sanitärkeramik sowie Sanitäracryl ausgezeichnet. Eine EPD zeigt die Umwelteigenschaften eines Produktes sowie das Verantwortungsbewusstsein des Unternehmens im Hinblick auf das nachhaltige Bauen.

IBU has awarded Duravit EPDs for its sanitary ceramic and sanitary acrylic product groups. The EPD attests to the environmental compatibility of the product and the company's responsibility for sustainable construction.

Duravit ha sido galardonada por IBU con las Declaraciones ambientales de producto (Environmental Product Declaration) para los grupos de productos de cerámica sanitaria y acrílico sanitario. Una EPD certifica las propiedades ambientales de un producto así como la responsabilidad de la empresa en relación a materia de construcción sostenible.



Das European Water Label ist ein freiwilliges System europäischer Badhersteller, an dem sich Duravit zusammen mit 75 weiteren großen Marken beteiligt. Die Online-Datenbank des European Water Label sowie produktbegleitende Etiketten schaffen Transparenz, indem sie Wasserverbrauchskennwerte von Badprodukten übersichtlich darstellen.

The European Water Label (EWL) is a voluntary system by European bathroom manufacturers supported by Duravit and more than 100 other major brands. The EWL's online database and product labels ensure transparency by clearly marking the water consumption of bathroom products.

La etiqueta European Water Label es un sistema voluntario de los fabricantes de baños europeos, en el que Duravit participa con más de 100 grandes marcas. La base de datos online de la European Water Label, así como las etiquetas que se asignan a los productos crean transparencia, reflejando claramente los valores de consumo de agua de los productos de baño.



Duravit ist Mitglied bei WaterSense, einem Partnerschaftsprogramm der U.S. Environmental Protection Agency (EPA). Es richtet sich in erster Linie an Verbraucher, die ihren Wasserverbrauch reduzieren möchten. Mit dem Label ausgezeichnete Produkte und Dienstleistungen sparen mindestens 20 %, ohne Funktion und Leistung zu beeinträchtigen.

Duravit is a member of WaterSense, a partnership program by the US Environmental Protection Agency (EPA). It is aimed primarily at consumers wishing to reduce their water consumption. Products and services with the WaterSense label save at least 20% without compromising on performance or reliability.

Duravit es miembro de WaterSense, un programa de colaboración de la Agencia de Protección Ambiental estadounidense (EPA). Está dirigido, ante todo, a los consumidores que desean reducir su consumo de agua. Los productos y servicios galardonados con la etiqueta ofrecen, como mínimo, un ahorro del 20 %, sin afectar al rendimiento ni al funcionamiento.



Die Duravit Badmöbelproduktion trägt das PEFC-Gütesiegel. PEFC ist die größte Institution zur Sicherstellung nachhaltiger Waldbewirtschaftung durch ein unabhängiges Zertifizierungssystem. Holz und Holzprodukte mit dem PEFC-Siegel stammen nachweislich aus ökologisch, ökonomisch und sozial nachhaltiger Forstwirtschaft.

Duravit bathroom furniture production has the PEFC quality seal. PEFC (Programme for the Endorsement of Forest Certification) is the largest institution for ensuring sustainable forest management through an independent certification system. Wood and wood products with the PEFC seal come from demonstrably ecological, economical and socially-sustainable forest management.

La producción de muebles de baño de Duravit cuenta con el sello de calidad PEFC. PEFC es la mayor institución de garantía para la gestión sostenible de los bosques, a través de un sistema de certificación independiente. La madera y los productos de madera que cuentan con el sello PEFC proceden, de forma demostrable, de una silvicultura ecológica, económica y socialmente sostenible.



Duravit ist nach ISO 9001 (Qualitätsmanagement), ISO 14001 (Umweltmanagement) und ISO 50001 (Energie-management) zertifiziert. Alle Managementprozesse unterliegen einem stetigen Verbesserungsprozess und erfüllen international anerkannte Anforderungen.

Duravit is certified according to ISO 9001 (quality management), ISO 14001 (environmental management) and ISO 50001 (energy management). All management processes are subject to a continuous improvement process and meet internationally recognized requirements.

Duravit está certificado según ISO 9001 (gestión de calidad), ISO 14001 (gestión medioambiental) e ISO 50001 (gestión energética). Todos los procesos de gestión están sujetos a un proceso de mejora continua y cumplen con los requisitos internacionalmente reconocidos.